


# Landkreis Gießen



HESENS MITTE ● WISSEN  
WIRTSCHAFT & KULTUR

**Veranstaltungsplan der  
Kreisfeuerwehrschule**

# 2026

Version: 1.0

Stand: 12.11.2025

# Inhaltsverzeichnis

## I

### 1 Hinweise zu Veranstaltungen der Kreisfeuerweherschule.....5

- 1.1 Ablauf der Anmeldung und Einberufung..... 5
- 1.2 Hinweise zu Lehrgangsunterlagen ..... 5
- 1.3 Hinweise zu Onlineveranstaltungen ..... 6
- 1.4 Hinweise zum Besuch des Gefahrenabwehrzentrums ..... 6

### 2 Veranstaltungen im Auftrag der Hessischen Landesfeuerweherschule .....8

- 2.1 Ausbildung in Erste Hilfe (EH-16 Std.)..... 8
- 2.2 Ausbildung in Erster Hilfe (EH-7 Std.) ..... 9
- 2.3 Lehrgang „Truppmannausbildung Teil I“ -Grundausbildungslehrgang- (F-I)  
10
- 2.4 Lehrgang „Truppführer“ (F-II)..... 11
- 2.5 Lehrgang "Sprechfunk" (F/K-Sprechfunk) ..... 12
- 2.6 Lehrgang "Atenschutzgeräteträger I" (F-Atr)..... 13
- 2.7 Lehrgang "Maschinisten" (F-Ma) ..... 14
- 2.8 Lehrgang "Technische Hilfeleistung -Verkehrsunfall-" (F-TH-VU)..... 15
- 2.9 Führungsnachwuchskompetenz -Führungsbaustein N- (F-FüNwK-Sem.)  
16
- 2.10 Seminar Führungslehre - Baustein A - (Persönlichkeit und Führungsverhalten)  
(F-Fü A-Sem.) ..... 17

### 3 Veranstaltungen des Landkreises Gießen.....18

- 3.1 Truppausbildung..... 18
  - 3.1.1 Unterricht im Rahmen der Truppmannausbildung Teil 2 "psychische und physische Belastungen" (TM 2.1) ..... 18

3.1.2	Unterricht im Rahmen der Truppmannausbildung Teil 2 "Kampfmittel und Grundlagen im Zivil- und Katastrophenschutz" (TM 2.2) .....	19
3.1.3	Ausbildung im Rahmen der Truppmannausbildung Teil 2 "ABC-Gefahrstoffe" (TM 2.3).....	20
3.1.4	Leistungsnachweis zur Truppmann 2 Ausbildung inkl. Vorbereitung (TM 2.4)	21
3.1.5	Seminar Heißausbildung AGBFT nach dem Lehrgang „Atemschutzgeräteträger I“ (Sem. HA AGBFT).....	22
3.1.6	Lehrgang "Atemschutzgeräteträger II" (F-Atr II) .....	23
3.1.7	Lehrgang "Technische Hilfeleistung und Brandbekämpfung bei Bahnunfällen I -Stufe 1-" (F/B-TH-BU).....	24
3.1.8	Grundausbildung für den Umgang mit der Motorkettensäge (F-MS) .....	25
3.1.9	Fortbildungsseminar – Motorkettensäge (Sem. MS).....	26
3.1.10	Lehrgang "Absturzsicherung" (F-AbStuSi).....	27
3.1.11	Erste Hilfe am Kind in Bildungs- und Betreuungseinrichtungen 9 Std. (EH-Kind)	28
3.1.12	Ausbildung zum Sanitäter in der Freiwilligen Feuerwehr (AzSanFF) .....	29
3.1.13	Fortbildungsseminar Sanitäter der Feuerwehr (Sem. F-San).....	30
3.2	Führungsausbildung.....	31
3.2.1	Führungskräftetraining - Training für Gruppenführer (Sem. FüKr GF) ....	31
3.2.2	Führungskräftetraining - Training für Zug- und Verbandsführer (Sem. FüKr ZF/VF)	32
3.2.3	Führungskräftetraining - Planbesprechung für Zug- und Verbandsführer (Sem. FüKr Plan) .....	33
3.2.4	Führungskräftetraining - Führungsstaffel (Sem. FüKr FüSta) .....	34
3.2.5	Führungskräfteschulung - Einsätze an und auf Gewässern (Sem. FüKr W)	35
3.2.6	Führungskräfteschulung - Moderne Brandbekämpfung (Sem. FüKr MBK)	36
3.2.7	Geobyte Schulung eMas (Geo-eMas).....	37

3.2.8	Geobyte Schulung eLan (Geo-eLan).....	38
3.2.9	Geobyte Anwenderschulung für Fortgeschrittene (Geo-Fortg.) .....	39
3.2.10	Einweisung Sonderlagenmodul (Unwetter-/Flächenlage) (Sem. SLM) ....	40
3.3	Multiplikatorenschulungen .....	41
3.3.1	Multiplikatorenschulung – Schlauchmanagement (Multi-Schlauch) .....	41
3.3.2	Multiplikatorenschulung - Atemschutznotfalltraining für Atemschutzgeräteträger (Multi-ANT) .....	42
3.3.3	Brandschutzerziehung (Sem. BSE).....	43
3.4	Sonstige Veranstaltungen .....	44
3.4.1	Unterweisung Pumpenprüfstand GAZG (Sem. GW Pumpe).....	44
3.4.2	Lehrgang „Wertungsrichter auf Stadt-/Gemeinde- und Kreisebene“ (JF-WertRi) 45	
<b>4</b>	<b>Veranstaltungen des Kreisfeuerwehrverbands Gießen e.V..</b>	<b>46</b>
4.1	Seminar Wärmebildkamera (Sem. WBK) .....	46
4.2	Seminar Innenbrandbekämpfung/Einsatztraining (Sem. ET-BK).....	47
4.3	Fahrsicherheitstraining beim ADAC (Sem. ADAC) .....	48
4.4	Seminar Flipchartgestaltung (Sem. Flipchart) .....	49
4.5	Seminar Türöffnung Modul 1-3 (Sem. Tür 1-3) .....	50
4.6	Seminar Fachberater Bevölkerungsinformation und Medienarbeit (Sem. BuMa) 51	
4.7	Seminar ASM Elektroantriebe (Sem. ASM).....	52
4.8	Fahrberechtigung für Angehörige der Hilfsorganisationen gem. HFbV "Feuerwehrführerschein" (Fahrbe.).....	53
4.10	Lehrgang "Rettung aus stark fließenden Gewässern" .....	54

# **1 Hinweise zu Veranstaltungen der Kreisfeuerweherschule**

## **1.1 Ablauf der Anmeldung und Einberufung**

Zu allen Veranstaltungen, die im Veranstaltungsplan aufgeführt sind, können Interessenten über die Verwaltungssoftware ZMS/Florix angemeldet werden. Die Anmeldung erfolgt ausschließlich über den Dienstweg. Anmeldungen, die über andere Wege an die Kreisfeuerweherschule herangetragen werden, können nicht berücksichtigt werden. Die Kommunen vergeben auf ihrer Ebene für jeden Interessenten eine Priorität. In der Reihenfolge dieser Priorisierung werden die Interessenten von der Kreisfeuerweherschule einberufen. Eine Abweichung dieser Reihenfolge ist nur nach Absprache mit dem Verantwortlichen der Kommune möglich. Ist keine Priorisierung durch die Kommune festgelegt worden, erfolgen die Einberufungen in alphabetischer Reihenfolge beginnend mit dem Ortsteil und dann dem Nachnamen der Interessenten.

In der Regel erfolgen Einberufungen vier Wochen (ein Monat) vor Lehrgangsbeginn unmittelbar nach dem Anmeldeschluss. Die Einberufungen werden gegenüber dem Teilnehmenden und nicht gegenüber der entsendenden Kommune ausgesprochen. Ist also nach Einberufung der Teilnehmende verhindert, so ist dies dem Lehrgangsbüro der Kreisfeuerweherschule schnellstmöglich mitzuteilen. Das Lehrgangsbüro entscheidet dann über den nachrückenden Teilnehmer! Auch hier ist die kommunale Priorisierung zu beachten.

Interessenten, die keinen Veranstaltungsort erhalten konnten, werden „zurückgestellt“. Dies bedeutet, dass eine nachträgliche Einberufung bei einem Ausfall von Teilnehmenden möglich wäre.

Ist bei Lehrgangsanmeldungen die Plausibilität nicht gegeben, so muss durch den Verantwortlichen der Kommune die Plausibilität geprüft werden. Der Kreisfeuerweherschule ist ein Hinweis auf das Defizit im Notizfeld zu geben. Kann die Plausibilität nicht festgestellt werden, kann der Interessent bei den Einberufungen nicht berücksichtigt werden!

## **1.2 Hinweise zu Lehrgangsunterlagen**

Alle Lehrgangsunterlagen werden ausschließlich digital den Teilnehmenden zur Verfügung gestellt. Über die Homepage der Hessischen Landesfeuerweherschule können die Lernunterlagen für alle Lehrgänge, die im Auftrag des Landes durchgeführt werden, eingesehen und heruntergeladen werden. Der Zugang zur Homepage erfolgt über die URL:

<https://hlfs.hessen.de/>

Das Passwort für den Bereich der Lernunterlagen lautet:

**Feuerwehr112**

Eigene Lernunterlagen des Landkreises Gießen für die Veranstaltungen des Landkreises werden den Teilnehmenden entweder als Anhang zur Einberufung oder während der Veranstaltung über einen QR-Code zur Verfügung gestellt.

Die Teilnehmenden des Lehrgangs „Truppmann Teil 1“ (Grundlehrgang) erhalten zudem bei der ersten Präsenzveranstaltung das Willkommenspaket des Landes Hessen. In diesem Paket sind alle notwendigen Feuerwehrdienstvorschriften in gedruckter Form enthalten, welche dann auch bei Folgelehrgängen genutzt werden sollen.

Grundsätzlich ist das Mitbringen der Lernunterlagen zu den Präsenzveranstaltungen in digitaler oder gedruckter Form ratsam. Auf unnötiges Drucken von Lernunterlagen soll verzichtet werden. Weitere Informationen geben die Lehrgangsverantwortlichen in den Eröffnungsveranstaltungen.

Zu den digitalen Lernunterlagen des Landes betreibt die Hessische Landesfeuerwehrschule eine Lernwelt. Die Teilnehmenden der Lehrgänge werden darin zu ihren Lehrgängen freigeschaltet. Eine nachträgliche Freischaltung zu bereits besuchten Lehrgängen aus der Vergangenheit kann nicht erfolgen. Die detaillierte Beschreibung zur Lernwelt befindet sich im Anhang der Einberufungen zu den betroffenen Lehrgängen.

### **1.3 Hinweise zu Onlineveranstaltungen**

Die Kreisfeuerwehrschule des Landkreises Gießen betreibt mehrere Onlinestudios, über die einige Veranstaltungen online oder hybrid gehalten werden. Die Veranstaltungen werden überwiegend über das Videokonferenzsystem BigBlueButton übertragen. Bei den Führungskräfte trainings wird aus technischen Gründen auf Webex zurückgegriffen. Die Teilnehmenden müssen im Vorfeld jeder Onlineveranstaltung sicherstellen, dass sie ein geeignetes Endgerät mit ausreichender Internetverbindung haben. Bei allen Lehrgängen ist die Teilnahme mit Kamera (Webcam) verpflichtend!

Die Zugangsdaten für die Veranstaltungen erhalten die Teilnehmenden ebenfalls in ihren Einberufungen.

### **1.4 Hinweise zum Besuch des Gefahrenabwehrzentrums**

Für die Nutzung des Gefahrenabwehrzentrums sind einige Dinge zu beachten. Das Parken am GAZG für Veranstaltungen ist ausschließlich außerhalb der Schrankenanlage möglich. Alle Alarmausfahrten sind immer frei zu halten und im Einsatz befindliche Kräfte haben Vorrang! Der Zugang zu Ausbildungsveranstaltungen erfolgt über den Schulungseingang. Sollte dieser verschlossen sein, steht der Haupteingang an der Frontseite zur Verfügung. Der Zugang zu den Sozial- und Schulungsräumen ist in Einsatzkleidung un-

tersagt! Kommen sie daher in Dienstkleidung und bringen sie ihre Einsatzkleidung separat mit. Für praktische Ausbildungen stehen ausreichend Umkleidemöglichkeiten mit Duschen zur Verfügung.

Während dem Besuch im GAZG stehen im Schulungsbereich Snack- sowie Kaffeeautomaten zur Verfügung, an denen Heiß-, Kaltgetränke und Snacks erworben werden können. Idealerweise bringen sie sich hierfür Kleingeld mit. Zudem steht ein kostenloser Wasserspender im Schulungsbereich bereit. Es empfiehlt sich Trinkflaschen und Thermobecher mitzubringen.

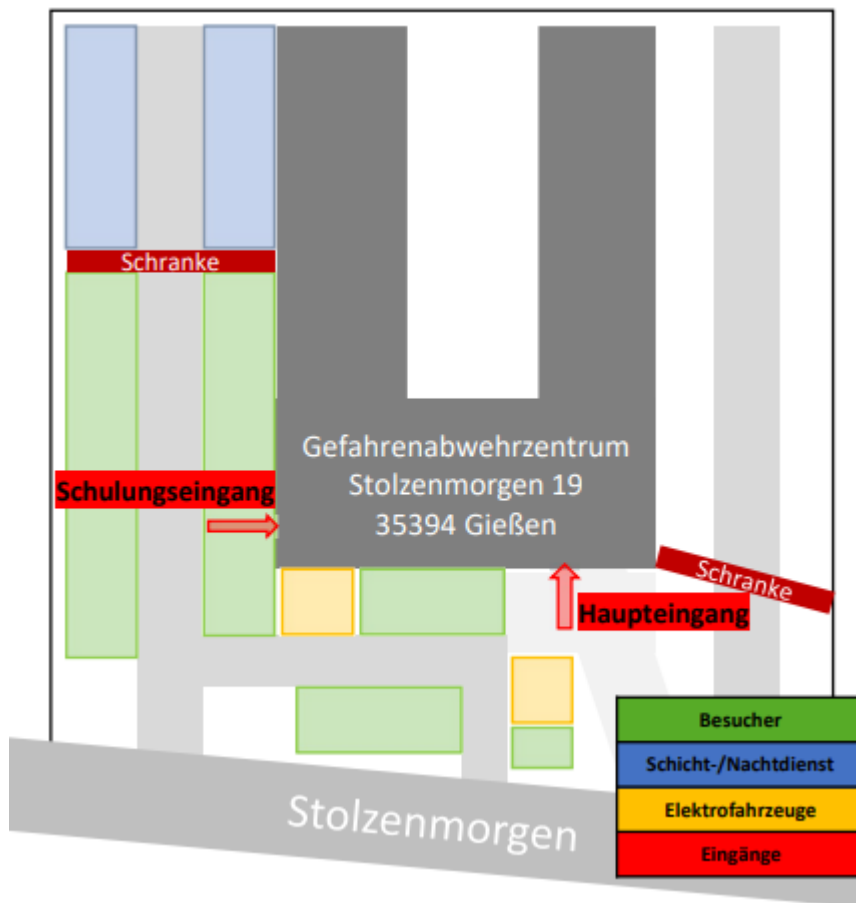


Abbildung 1 Parken am Gefahrenabwehrzentrum

## 2 Veranstaltungen im Auftrag der Hessischen Landesfeuerwehrschule

### 2.1 Ausbildung in Erste Hilfe (EH-16 Std.)

Ziele und Inhalte	Der Teilnehmende kann die Lebensrettenden Sofortmaßnahmen im Einsatz durchführen. Der Lehrgang beinhaltet 9 UE Lebensrettende Sofortmaßnahmen/Erste Hilfe und 7 UE feuerwehrspezifische Erste Hilfe.					
Ablauf	Der Lehrgang umfasst 16 UE. Der Lehrgang findet im GAZG statt. Für die Durchführung des Lehrgangs ist das DRK Kreisverband Marburg-Gießen e.V. verantwortlich.					
	Samstag – 08:30-17:00 Uhr – Präsenz					
	Sonntag – 08:30-15:00 Uhr – Präsenz					
Veranstaltungskosten	<ul style="list-style-type: none"> <li>Der Lehrgang ist für Mitglieder der Freiwilligen Feuerwehren kostenlos.</li> </ul>					
Voraussetzungen	<ul style="list-style-type: none"> <li>Mitglied einer öffentlichen Feuerwehr</li> </ul>					
Sonstige Hinweise	<ul style="list-style-type: none"> <li>Bei Präsenzausbildungen ist Dienstkleidung zu tragen.</li> </ul>					
Termine	<b>Veranstaltungsnummer</b>	<b>Beginn</b>	<b>Ende</b>	<b>Anmeldeschluss</b>	<b>Ort</b>	<b>Beginn</b>
	EH-16 Std. 1/26	24.01.2026	25.01.2026	20.12.2025	GAZG	08:30
	EH-16 Std. 2/26	31.01.2026	01.02.2026	31.12.2025	GAZG	08:30
	EH-16 Std. 3/26	28.03.2026	29.03.2026	28.02.2026	GAZG	08:30
	EH-16 Std. 4/26	11.04.2026	12.04.2026	11.03.2026	GAZG	08:30
	EH-16 Std. 5/26	22.08.2026	23.08.2026	22.07.2026	GAZG	08:30
	EH-16 Std. 6/26	05.09.2026	06.09.2026	05.08.2026	GAZG	08:30
	EH-16 Std. 7/26	17.10.2026	18.10.2026	17.09.2026	GAZG	08:30
	EH-16 Std. 8/26	31.10.2026	01.11.2026	30.09.2026	GAZG	08:30



## 2.2 Ausbildung in Erster Hilfe (EH-7 Std.)

Ziele und Inhalte	Der Teilnehmende kann feuerwehrspezifische Erste Hilfe Maßnahmen im Einsatz eigenständig anwenden.					
Ablauf	Der Lehrgang umfasst 7 UE. Der Lehrgang findet im GAZG statt. Für die Durchführung des Lehrgangs ist das DRK Kreisverband Marburg-Gießen e.V. verantwortlich.					
	Sonntag – 08:30-15:00 Uhr – Präsenz					
Veranstaltungskosten	<ul style="list-style-type: none"> <li>Der Lehrgang ist für Mitglieder der Freiwilligen Feuerwehren kostenlos.</li> </ul>					
Voraussetzungen	<ul style="list-style-type: none"> <li>Mitglied einer öffentlichen Feuerwehr</li> <li>9 Std. Erste-Hilfe-Kurs nicht älter als 12 Monate</li> </ul>					
Sonstige Hinweise	<ul style="list-style-type: none"> <li>Für die praktischen Ausbildungen ist Dienstkleidung zu tragen.</li> <li>Bei einem Mehrbedarf ist die Kreisfeuerweherschule über den LdF zu kontaktieren.</li> </ul>					
Termine	<b>Veranstaltungsnummer</b>	<b>Beginn</b>	<b>Ende</b>	<b>Anmeldeschluss</b>	<b>Ort</b>	<b>Beginn</b>
	EH-7 Std. 1/26	01.02.2026	01.02.2026	01.01.2026	GAZG	08:30
	EH-7 Std. 2/26	06.09.2026	06.09.2026	06.08.2026	GAZG	08:30

## 2.3 Lehrgang „Truppmannausbildung Teil I“ -Grundausbildungslehrgang- (F-I)

Ziele und Inhalte	Der Teilnehmende kann im Lösch- und Hilfeleistungseinsatz unter Anleitung eines Truppführers grundlegende Tätigkeiten im Trupp ausüben.					
Ablauf	Der Lehrgang umfasst 54 UE. Teile des Lehrgangs finden in Blended Learning (eigenständiges Lernen in Begleitung von Ausbildern) mit Hilfe der Lernwelt und Onlinesprechstunden statt. Die Präsenzveranstaltungen finden im Gefahrenabwehrzentrum statt.					
	1. Woche		2. Woche		3. Woche	
	MO – 18:30-20:45 Uhr Präsenz		FR – 18:30-20:45 Uhr Online		FR – 18:30-20:45 Uhr Online	
	FR – 18:30-20:45 Uhr Online		SA – 08:00-16:30 Uhr Präsenz		SA – 08:00-16:30 Uhr Präsenz	
			SO – 08:00-16:30 Uhr Präsenz		SO – 08:00-12:00 Uhr Präsenz	
Veranstaltungs- kosten	<ul style="list-style-type: none"><li>Der Lehrgang ist für Mitglieder der Freiwilligen Feuerwehren kostenlos.</li><li>Für Mitglieder von nichtöffentlichen Feuerwehren werden 85,00 € berechnet.</li></ul>					
Voraussetzungen	<ul style="list-style-type: none"><li>Zum Lehrgangsbeginn mind. 17 Jahre alt</li><li>altern. Regelung JF<ul style="list-style-type: none"><li>mind. 16 Jahre</li><li>mind. 2 Jahre Zugehörigkeit JF</li><li>erfolgreiche Teilnahme an der Leistungsspanne</li><li>Zustimmung des LdF</li><li>Zustimmung der Erziehungsberechtigten</li></ul></li><li>Eignung für den Feuerwehrdienst</li><li>16 Std. Ausbildung in Erster Hilfe (maximal 12 Monate alt)</li></ul>					
Sonstige Hinweise	<ul style="list-style-type: none"><li>Die Zugangsdaten für die Onlineveranstaltungen sowie den Zugang zur Lernwelt bekommen die Teilnehmenden in ihrer Einberufung mitgeteilt.</li><li>Für die praktischen Ausbildungen ist die Mindestschutzkleidung nach FwDV1 sowie ein passender Feuerwehrhaltegurt und eine Feuerwehrleine mitzubringen.</li></ul>					
Termine	Veranstaltungsnum- mer	Beginn	Ende	Anmelde- schluss	Ort	Beginn
	F I 1/26	09.02.2026	01.03.2026	09.01.2026	ONLINE/ GAZG	18:30
	F I 2/26	13.04.2026	03.05.2026	13.03.2026	ONLINE/ GAZG	18:30
	F I 3/26	28.09.2026	18.10.2026	28.08.2026	ONLINE/ GAZG	18:30
	F I 4/26	02.11.2026	22.11.2026	02.10.2026	ONLINE/ GAZG	18:30

## 2.4 Lehrgang „Truppführer“ (F-II)

Ziele und Inhalte	Der Teilnehmende kann im Lösch- und Hilfeleistungseinsatz unter Führung eines Gruppenführers die Tätigkeiten des Trupps ausüben und die Verantwortung für den Truppmann übernehmen.					
Ablauf	Der Lehrgang umfasst 35 UE. Teile des Lehrgangs finden in Blended Learning (eigenständiges Lernen in Begleitung von Ausbildern) mit Hilfe der Lernwelt und Onlinesprechstunden statt. Die Präsenzveranstaltungen finden im Gefahrenabwehrzentrum statt.					
	1. Woche		2. Woche		3. Woche	
	MO – 18:30-20:00 Uhr Online		FR – 18:30-20:45 Uhr Präsenz		FR – 18:30-20:45 Uhr Online	
	FR – 18:30-20:45 Uhr Online		SA – 08:00-16:30 Uhr Präsenz (PSA)		SA – 08:00-16:30 Uhr Präsenz (PSA)	
					SO – 08:00-12:00 Uhr Präsenz (PSA)	
Veranstaltungs- kosten	<ul style="list-style-type: none"><li>Der Lehrgang ist für Mitglieder der Freiwilligen Feuerwehren kostenlos.</li><li>Für Mitglieder von nichtöffentlichen Feuerwehren werden 50,00 € berechnet</li></ul>					
Voraussetzungen	<ul style="list-style-type: none"><li>Abgeschlossene Truppmannausbildung Teil 2 (Leistungsnachweis oder Nachweis des LdF)</li><li>Hinweis: die Teilnehmenden sollten vor dem Lehrgang „Truppführer“ im Rahmen der TM2 Ausbildung den Lehrgang „Sprechfunk“ und „Atemschutzgeräteträger I“ absolviert haben</li></ul>					
Sonstige Hinweise	<ul style="list-style-type: none"><li>Die Zugangsdaten für die Onlineveranstaltungen sowie den Zugang zur Lernwelt bekommen die Teilnehmenden in ihrer Einberufung mitgeteilt.</li><li>Für die praktischen Ausbildungen ist die Mindestschutzkleidung nach FwDV1 sowie ein passender Feuerwehrhaltegurt und eine Feuerwehrleine mitzubringen.</li></ul>					
Termine	Veranstaltungsnummer	Beginn	Ende	Anmeldeschluss	Ort	Beginn
	F II 1/26	09.03.2026	29.03.2026	09.02.2026	ONLINE/ GAZG	18:30
	F II 2/26	01.06.2026	21.06.2026	01.05.2026	ONLINE/ GAZG	18:30
	F II 3/26	24.08.2026	13.09.2026	24.07.2026	ONLINE/ GAZG	18:30

## 2.5 Lehrgang "Sprechfunk" (F/K-Sprechfunk)

Ziele und Inhalte	Der Teilnehmende ist berechtigt am nichtpolizeilichem BOS-Sprechfunkverkehr teilzunehmen.					
Ablauf	Der Lehrgang umfasst 16 UE. Teile des Lehrgangs finden in Blended Learning (eigenständiges Lernen in Begleitung von Ausbildern) mit Hilfe der Lernwelt und Onlinesprechstunden statt. Die Präsenzveranstaltungen finden im Gefahrenabwehrzentrum statt.					
	1. Woche			2. Woche		
	DI – 18:30-21:30 Uhr – Online			DI – 18:30-21:30 Uhr – Online		
	DO – 18:30-21:30 Uhr – Online			DO – 18:30-21:30 Uhr – Online		
	SA – 09:00-14:00 Uhr – Online			SA – 09:00-11:30 Uhr – Präsenz		
Veranstaltungskosten	<ul style="list-style-type: none"><li>Der Lehrgang ist für Mitglieder der Freiwilligen Feuerwehren kostenlos.</li><li>Für Mitglieder von nichtöffentlichen Feuerwehren werden 35,00 € berechnet.</li></ul>					
Voraussetzungen	<ul style="list-style-type: none"><li>Abgeschlossene Truppmannausbildung Teil 1 oder gleichwertige KatS-Ausbildung</li><li>förmliche Verpflichtung nach dem Verpflichtungsgesetz</li></ul>					
Sonstige Hinweise	<ul style="list-style-type: none"><li>Die Zugangsdaten für die Onlineveranstaltungen sowie den Zugang zur Lernwelt bekommen die Teilnehmenden in ihrer Einberufung mitgeteilt.</li><li>Für die praktischen Ausbildungen ist Dienstkleidung zu tragen.</li><li>Für alle Termine ist ein HRT der entsendenden Feuerwehr bereitzustellen.</li><li>Die Einberufung zu dem Sprechfunklehrgang entspricht einer funkbetrieblichen Weisung und berechtigt die Teilnehmenden zum Mitführen des Funkgerätes für die Dauer des Lehrganges.</li></ul>					
Termine	Veranstaltungsnummer	Beginn	Ende	Anmelde-schluss	Ort	Beginn
	F/K-Sprechfunk 1/26	13.01.2026	24.01.2026	13.12.2025	ONLINE/ GAZG	18:30
	F/K-Sprechfunk 2/26	17.02.2026	28.02.2026	17.01.2026	ONLINE/ GAZG	18:30
	F/K-Sprechfunk 3/26	05.05.2026	16.05.2026	05.04.2026	ONLINE/ GAZG	18:30
	F/K-Sprechfunk 4/26	11.08.2026	22.08.2026	11.07.2026	ONLINE/ GAZG	18:30
	F/K-Sprechfunk 5/26	24.11.2026	05.12.2026	24.10.2026	ONLINE/ GAZG	18:30

## 2.6 Lehrgang "Atemschutzgeräteträger I" (F-Atr)

Ziele und Inhalte	Der Teilnehmende ist berechtigt unter Atemschutz im Einsatz eingesetzt zu werden.					
Ablauf	Der Lehrgang umfasst 25 UE. Die Präsenzveranstaltungen finden im Gefahrenabwehrzentrum statt.					
	1. Woche			2. Woche		
	DI – 18:30-22:00 Uhr – Präsenz			DI – 18:30-22:00 Uhr – Präsenz (PSA)		
	DO – 18:30-22:00 Uhr – Präsenz (PSA)			DO – 18:30-21:15 Uhr – Präsenz (PSA)		
	SA – 08:00-16:45 Uhr – Präsenz (PSA)			SA – 08:00-12:45 Uhr – Präsenz (PSA)		
Veranstaltungskosten	<ul style="list-style-type: none"><li>Der Lehrgang ist für Mitglieder der Freiwilligen Feuerwehren kostenlos.</li><li>Die Abrechnung von Teilnehmern nichtöffentlicher Feuerwehren erfolgt durch die Stadt Gießen.</li></ul>					
Voraussetzungen	<ul style="list-style-type: none"><li>Zum Lehrgangsbeginn mind. 18 Jahre alt</li><li>Arbeitsmedizinische Vorsorgeuntersuchung (max. 3 Monate) - ggf. Verlängerung mit Unterweisung Atemschutz auf 12 Monate möglich</li><li>Eignungsuntersuchung – G26.3 (max. 12 Monate).</li><li>7 Tage vor Lehrgangsbeginn muss die Bescheinigung Atemschut-tauglichkeit der Kreisfeuerweherschule vorliegen! Ohne Bescheinigung ist die Teilnahme nicht möglich.</li><li>Die Teilnehmenden müssen zwingend für die Atemschutzüberwachung in ZMS Florix freigeschaltet werden.</li><li>Es können nur Teilnehmer ohne Bart im Bereich der Dichtlippe an der Ausbildung teilnehmen.</li></ul>					
Sonstige Hinweise	<ul style="list-style-type: none"><li>Für die praktischen Ausbildungen benötigen Sie Ihre persönliche Schutzkleidung. Eine Teilnahme ohne Feuerschutzkleidung und Flamm-schutzhaube ist nicht möglich. Zudem benötigen Sie während des Lehrgangs eine Feuerwehrleine mit Feuerwehrleinenbeutel und einen Feuerwehrhaltegurt.</li><li>Es ist ratsam, dass Sie sich trockene Wechselkleidung und Duschzeug mitbringen.</li><li>Für die Teilnahme an der Heißausbildung wird eine separate Einberufung erstellt (Kap. 3.1 Truppausbildung)</li></ul>					
Termine	Veranstaltungsnummer	Beginn	Ende	Anmelde-schluss	Ort	Beginn
	F-Atr 1/26	27.01.2026	07.02.2026	22.12.2025	GAZG	18:30
	F-Atr 2/26	10.03.2026	21.03.2026	10.02.2026	GAZG	18:30
	F-Atr 3/26	25.08.2026	05.09.2026	25.07.2026	GAZG	18:30
	F-Atr 4/26	20.10.2026	31.10.2026	20.09.2026	GAZG	18:30

## 2.7 Lehrgang "Maschinisten" (F-Ma)

Ziele und Inhalte	Der Teilnehmende kann die maschinell angetriebenen Einrichtungen und sonstigen auf Löschfahrzeugen mitgeführten Geräte bedienen. Er besitzt Kenntnisse, die für die Durchführung von Einsatzfahrten unter Sonderrechten erforderlich sind.					
Ablauf	Der Lehrgang umfasst 35 UE. Der Lehrgang „Maschinist“ wird sowohl Hybrid (Online/Präsenz), als auch komplett in Präsenz angeboten(das Format ist bei den Terminen angegeben). Bei dem Hybridlehrgang finden Teile des Lehrgangs in Blended Learning (eigenständiges Lernen in Begleitung von Ausbildern) mit Hilfe der Lernwelt und Onlinesprechstunden statt. Die Präsenzveranstaltungen finden im Gefahrenabwehrzentrum statt.					
	1. Woche			2. Woche		
	MO – 18.30-21:45 Uhr – Präsenz/Online			MO – 18.30-21:45 Uhr – Präsenz/Online		
	MI – 18.30-21:45 Uhr – Präsenz/Online			MI – 18.30-21:45 Uhr – Präsenz/Online		
	SA – 08:00-16:15 Uhr – Präsenz (PSA)			SA – 08:00-16:15 Uhr – Präsenz (PSA)		
				SO – 08:00-12:15 Uhr – Präsenz (PSA)		
Veranstaltungskosten	<ul style="list-style-type: none"><li>Der Lehrgang ist für Mitglieder der Freiwilligen Feuerwehren kostenlos.</li><li>Für Mitglieder von nichtöffentlichen Feuerwehren werden 70,00 € berechnet.</li></ul>					
Voraussetzungen	<ul style="list-style-type: none"><li>Abgeschlossene Truppmannausbildung Teil 2</li><li>Fahrberechtigung für die entsprechende Fahrzeugklasse (min. Führerscheinklasse B)</li></ul>					
Sonstige Hinweise	<ul style="list-style-type: none"><li>Die Zugangsdaten bei Onlineveranstaltungen sowie den Zugang zur Lernwelt bekommen die Teilnehmenden in ihrer Einberufung mitgeteilt.</li><li>Für die praktischen Ausbildungen ist die Mindestschutzkleidung nach FwDV1 mitzubringen.</li></ul>					
Termine	Veranstaltungsnummer	Beginn	Ende	Anmelde-schluss	Ort	Beginn
	F-Ma 1/26	04.05.2026	17.05.2026	04.04.2026	GAZG	18:30
	F-Ma 2/26	22.06.2026	05.07.2026	22.05.2026	GAZG	18:30
	F-Ma 3/26	17.08.2026	30.08.2026	17.07.2026	ONLINE/ GAZG	18:30

## 2.8 Lehrgang "Technische Hilfeleistung -Verkehrsunfall-" (F-TH-VU)

Ziele und Inhalte	Der Teilnehmende kennt die Geräte zur technischen Hilfeleistung sowie deren Einsatzgrundsätze. Er kann zudem die patientenorientierte Rettung aus Kraftfahrzeugen durchführen.					
Ablauf	Der Lehrgang umfasst 35 UE. Die Präsenzveranstaltungen finden im Gefahrenabwehrzentrum statt.					
	1. Woche			2. Woche		
	FR – 18:30-21:45 Uhr – Präsenz			FR – 18:30-21:45 Uhr – Präsenz (PSA)		
	SA – 08:00-17:00 Uhr – Präsenz (PSA)			SA – 08:00-17:00 Uhr – Präsenz (PSA)		
	SO – 08:00-12:00 Uhr – Präsenz (PSA)			SO – 08:00-12:00 Uhr – Präsenz (PSA)		
Veranstaltungskosten	<ul style="list-style-type: none"><li>Der Lehrgang ist für Mitglieder der Freiwilligen Feuerwehren kostenlos.</li><li>Für Mitglieder von nichtöffentlichen Feuerwehren werden 145,00 € berechnet.</li></ul>					
Voraussetzungen	<ul style="list-style-type: none"><li>Abgeschlossene Truppmannausbildung Teil 2</li></ul>					
Sonstige Hinweise	<ul style="list-style-type: none"><li>Für die praktischen Ausbildungen ist die Mindestschutzkleidung nach FwDV1 mitzubringen.</li></ul>					
Termine	Veranstaltungsnummer	Beginn	Ende	Anmeldeschluss	Ort	Beginn
	F-TH-VU 1/26	06.03.2026	15.03.2026	06.02.2026	GAZG	18:30
	F-TH-VU 2/26	18.09.2026	27.09.2026	18.08.2026	GAZG	18:30

## 2.9 Führungsnachwuchskompetenz -Führungsbaustein N- (F-FüNwK-Sem.)

Ziele und Inhalte	Das Seminar hat das Ziel, den Teilnehmenden verschiedene und grundlegende Aspekte des Führens näher zu bringen. Teilnehmenden sollen in die Lage gebracht werden, zu hinterfragen, ob sie für eine Führungsaufgabe geeignet sind.					
Ablauf	Das Seminar umfasst 16 UE. Die Präsenzveranstaltungen finden im Gefahrenabwehrzentrum statt.					
	Samstag – 09:00-16:00 Uhr – Präsenz					
	Sonntag – 09:00-16:00 Uhr – Präsenz					
Veranstaltungskosten	<ul style="list-style-type: none"> <li>Der Lehrgang ist für Mitglieder der Freiwilligen Feuerwehren kostenlos.</li> </ul>					
Voraussetzungen	<ul style="list-style-type: none"> <li>Lehrgang „Truppführer“ aber noch keinen Lehrgang "Gruppenführer"</li> </ul>					
Sonstige Hinweise	<ul style="list-style-type: none"> <li>Die Veranstaltung wird im Auftrag des Landes Hessen durch die FeuerwehrAgentur durchgeführt.</li> <li>Die Veranstaltung findet in ziviler Kleidung statt. Es wird explizit darauf hingewiesen nicht in Dienstkleidung zu erscheinen.</li> </ul>					
Termine	Veranstaltungsnummer	Beginn	Ende	Anmeldeschluss	Ort	Beginn
	F-FüNwK-Sem. 1/26	07.02.2026	08.02.2026	07.01.2026	GAZG	09:00



## 2.10 Seminar Führungslehre - Baustein A - (Persönlichkeit und Führungsverhalten) (F-Fü A-Sem.)

Ziele und Inhalte	Der Teilnehmende kann die Transaktionsanalyse als Hilfsmittel zur Konfliktbewältigung, zur Verbesserung der zwischenmenschlichen Kommunikation und zur Förderung der Autonomie und Eigenverantwortung anwenden.					
Ablauf	Das Seminar umfasst 20 UE. Teile des Seminars finden online statt. Die Präsenzveranstaltungen finden im Gefahrenabwehrzentrum statt.					
	Montag – 18:30-21:30 Uhr – Online					
	Dienstag – 18:30-21:30 Uhr – Online					
	Samstag – 09:00-16:00 Uhr – Präsenz					
	Sonntag – 09:00-16:00 Uhr – Präsenz					
Veranstaltungskosten	<ul style="list-style-type: none"> <li>Der Lehrgang ist für Mitglieder der Freiwilligen Feuerwehren kostenlos.</li> </ul>					
Voraussetzungen	<ul style="list-style-type: none"> <li>Lehrgang „Gruppenführer“</li> </ul>					
Sonstige Hinweise	<ul style="list-style-type: none"> <li>Die Veranstaltung wird im Auftrag des Landes Hessen durch die FeuerwehrAgentur durchgeführt.</li> <li>Die Veranstaltung findet in ziviler Kleidung statt. Es wird explizit darauf hingewiesen, nicht in Dienstkleidung zu erscheinen.</li> </ul>					
Termine	Veranstaltungsnummer	Beginn	Ende	Anmelde-schluss	Ort	Beginn
	F-Fü A-Sem. 1/26	05.10.2026	11.10.2026	05.09.2026	ONLINE/ GAZG	18:30

## 3 Veranstaltungen des Landkreises Gießen

### 3.1 Truppausbildung

#### 3.1.1 Unterricht im Rahmen der Truppmannausbildung Teil 2 "psychische und physische Belastungen" (TM 2.1)

Ziele und Inhalte	Der Teilnehmende soll die Besonderheiten der physischen und psychischen Belastung für Einsatzkräfte und Betroffene wiedergeben können und entsprechend handeln können.					
Ablauf	Die Ausbildung umfasst 3 UE. Die Ausbildung findet online statt.					
	Wochentag – 18:00-21:30 Uhr – Online					
Veranstaltungskosten	<ul style="list-style-type: none"> <li>Die Veranstaltung ist für Mitglieder der Freiwilligen Feuerwehren kostenlos.</li> </ul>					
Voraussetzungen	<ul style="list-style-type: none"> <li>Abgeschlossene Truppmannausbildung Teil 1</li> </ul>					
Sonstige Hinweise	<ul style="list-style-type: none"> <li>Die Zugangsdaten für die Onlineveranstaltung bekommen die Teilnehmenden in ihrer Einberufung mitgeteilt.</li> <li>Die Veranstaltung findet ausschließlich online statt.</li> </ul>					
Termine	<b>Veranstaltungsnummer</b>	<b>Beginn</b>	<b>Ende</b>	<b>Anmeldeschluss</b>	<b>Ort</b>	<b>Beginn</b>
	TM 2.1 1/26	21.04.2026	21.04.2026	21.03.2026	ONLINE	18:00
	TM 2.1 2/26	14.09.2026	14.09.2026	14.08.2026	ONLINE	18:00

### 3.1.2 Unterricht im Rahmen der Truppmannausbildung Teil 2 "Kampfmittel und Grundlagen im Zivil- und Katastrophenschutz" (TM 2.2)

Ziele und Inhalte	Der Teilnehmende soll die Einheiten und Einrichtungen des Katastrophenschutzes und die Ergänzungen des Zivilschutzes und der Katastrophenhilfe durch das Land und den Bund wiedergeben können. Zudem sollen die Teilnehmenden die besonderen Gefahren und Schäden im Zivilschutz wiedergeben und Grundsätze der Hygiene bei Einsätzen kennen und danach handeln können.					
Ablauf	Die Ausbildung umfasst 4 UE. Die Ausbildung findet online statt.					
	Wochentag – 18:00-21:30 Uhr – Online					
Veranstaltungskosten	<ul style="list-style-type: none"> <li>Die Veranstaltung ist für Mitglieder der Freiwilligen Feuerwehren kostenlos.</li> </ul>					
Voraussetzungen	<ul style="list-style-type: none"> <li>Abgeschlossene Truppmannausbildung Teil 1</li> </ul>					
Sonstige Hinweise	<ul style="list-style-type: none"> <li>Die Zugangsdaten für die Onlineveranstaltung bekommen die Teilnehmenden in ihrer Einberufung mitgeteilt.</li> <li>Die Veranstaltung findet ausschließlich online statt.</li> </ul>					
Termine	<b>Veranstaltungsnummer</b>	<b>Beginn</b>	<b>Ende</b>	<b>Anmeldeschluss</b>	<b>Ort</b>	<b>Beginn</b>
	TM 2.2 1/26	22.04.2026	22.04.2026	22.03.2026	ONLINE	18:00
	TM 2.2 2/26	15.09.2026	15.09.2026	15.08.2026	ONLINE	18:00

### 3.1.3 Ausbildung im Rahmen der Truppmannausbildung Teil 2 "ABC-Gefahrstoffe" (TM 2.3)

Ziele und Inhalte	Der Teilnehmende soll die in der Truppmannausbildung Teil 1 in der Ausbildungseinheit „Gefahren der Einsatzstelle“ erworbenen Kenntnisse einsatzpraxisbezogen vertiefen und selbstständig anwenden können. Zudem erhalten die Teilnehmenden einen Einblick in die Einheiten des GABC-Zuges.					
Ablauf	Die Ausbildung umfasst 4 UE. Die Ausbildung findet im Gefahrenabwehrzentrum statt.					
	Samstag – 08:30-12:30 Uhr – Online					
Veranstaltungskosten	<ul style="list-style-type: none"> <li>Die Veranstaltung ist für Mitglieder der Freiwilligen Feuerwehren kostenlos.</li> </ul>					
Voraussetzungen	<ul style="list-style-type: none"> <li>Abgeschlossene Truppmannausbildung Teil 1</li> </ul>					
Sonstige Hinweise	<ul style="list-style-type: none"> <li>Für die Ausbildung wird die Mindestschutzkleidung nach FwDV1 benötigt. Bringen sie daher neben ihrer Dienstkleidung auch ihre PSA mit.</li> </ul>					
Termine	<b>Veranstaltungsnummer</b>	<b>Beginn</b>	<b>Ende</b>	<b>Anmelde-schluss</b>	<b>Ort</b>	<b>Beginn</b>
	TM 2.3 1/26	14.03.2026	14.03.2026	14.02.2026	GAZG	08:30
	TM 2.3 2/26	28.11.2026	28.11.2026	28.10.2026	GAZG	08:30

### 3.1.4 Leistungsnachweis zur Truppmann 2 Ausbildung inkl. Vorbereitung (TM 2.4)

Ziele und Inhalte	Der Teilnehmende wird zu allen Themen der Truppmannausbildung Teil 1 und Teil 2 geprüft. Mit erfolgreicher Teilnahme am Leistungsnachweis und der absolvierten 80 UE in zwei Jahren ist die Truppmannausbildung Teil 2 beendet.					
Ablauf	Der Leistungsnachweis wird in 4 UE durchgeführt. Der Leistungsnachweis findet im Gefahrenabwehrzentrum statt. Für die schriftliche Prüfung wird Dienstkleidung und für die praktische Prüfung die persönliche Schutzausrüstung benötigt.					
	Samstag – 08:00-12:30 Uhr – Präsenz					
Veranstaltungskosten	<ul style="list-style-type: none"> <li>Der Leistungsnachweis ist für Mitglieder der Freiwilligen Feuerwehren kostenlos.</li> </ul>					
Voraussetzungen	<ul style="list-style-type: none"> <li>Abgeschlossene Truppmannausbildung Teil 1</li> <li>Mind. zwei Jahre aktive Tätigkeit in der Feuerwehr</li> <li>Vollständig ausgefülltes und durch den Wehrführer bzw. Leiter der Feuerwehr unterschriebenes "Truppmann II Ausbildung"-Heft</li> <li>Alternativ muss ein Nachweis durch den LdF über die erfolgreich absolvierten Inhalte der TM 2 Ausbildung erfolgen.</li> </ul>					
Sonstige Hinweise	<ul style="list-style-type: none"> <li>Für die praktischen Ausbildungen ist die Mindestschutzkleidung nach FwDV1 sowie ein passender Feuerwehrhaltegurt und eine Feuerwehrleine mitzubringen.</li> </ul>					
Termine	<b>Veranstaltungsnummer</b>	<b>Beginn</b>	<b>Ende</b>	<b>Anmeldeschluss</b>	<b>Ort</b>	<b>Beginn</b>
	TM 2.4 1/26	14.02.2026	14.02.2026	14.01.2026	GAZG	08:00
	TM 2.4 2/26	18.04.2026	18.04.2026	18.03.2026	GAZG	08:00
	TM 2.4 3/26	07.11.2026	07.11.2026	07.10.2026	GAZG	08:00

### 3.1.5 Seminar Heißausbildung AGBFT nach dem Lehrgang „Atemschutzgeräteträger I“ (Sem. HA AGBFT)

Ziele und Inhalte	Die Teilnehmenden sollen nach dem bestandenen Lehrgang „Atemschutzgeräteträger I“ an die Wärmebelastung im Atemschutzeinsatz herangeführt werden. Dabei sollen die Eigenschaften Ihrer Schutzkleidung aufgezeigt und die Entstehung von Brandphänomenen gezeigt werden.					
Ablauf	Das Seminar umfasst 4 UE. Die Veranstaltung findet auf dem Ausbildungsgelände der AG B-F-T in Buseck statt. Eine Anfahrsbeschreibung wird der Einberufung angehängt. Für die Durchführung ist die Arbeitsgemeinschaft Brandschutz, Feuerwehr und Training e.V. verantwortlich.					
	Donnerstag – 18:00-21:45 Uhr – Präsenz					
Veranstaltungskosten	<ul style="list-style-type: none"> <li>Mit Abschluss des Seminars werden die Veranstaltungskosten von der AG B-F-T direkt den Kommunen in Rechnung gestellt.</li> <li>Für die optionale Miete von Atemschutzgeräten werden 95,00 € und PSA 42,00 € je Teilnehmenden berechnet.</li> </ul>					
Voraussetzungen	<ul style="list-style-type: none"> <li>Lehrgang „Atemschutzgeräteträger“</li> </ul>					
Sonstige Hinweise	<ul style="list-style-type: none"> <li>Die Teilnehmenden werden durch die Kreisfeuerweherschule automatisch nach bestandenen Lehrgang „AGT I“ zu dem Seminar einberufen.</li> <li>Vollständige Feuerschutzkleidung (sofern nicht gemietet)</li> <li>Aus hygienischen Gründen sind folgende Bestandteile der PSA selber mitzubringen: Flammenschutzhaube, Feuerwehrstiefel, Handschuhe, Helm, einlagige Unterbekleidung Skiunterwäsche oder ähnliches.</li> <li>Im Trainingszentrum stehen Duschen u. Umkleieräume zur Verfügung. Die Trennung der Schwarz- /Weißbereiche bitte beachten.</li> </ul>					
Termine	<b>Veranstaltungsnummer</b>	<b>Beginn</b>	<b>Ende</b>	<b>Anmelde-schluss</b>	<b>Ort</b>	<b>Beginn</b>
	Sem. HA AGBFT 1/26	11.02.2026	11.02.2026	07.02.2026	AGBFT Alten-Buseck	18:00
	Sem. HA AGBFT 2/26	01.04.2026	01.04.2026	28.03.2026	AGBFT Alten-Buseck	18:00
	Sem. HA AGBFT 3/26	09.09.2026	09.09.2026	06.09.2026	AGBFT Alten-Buseck	18:00
	Sem. HA AGBFT 4/26	04.11.2026	04.11.2026	31.10.2026	AGBFT Alten-Buseck	18:00

### 3.1.6 Lehrgang "Atenschutzgeräteträger II" (F-Atr II)

Ziele und Inhalte	Die Teilnehmenden kennen die Einsatzgrundsätze der Schutzausrüstung Form 2 und 3 und können diese im Einsatz anwenden. Zudem werden die Maßnahmen zur Dekontamination behandelt.					
Ablauf	Der Lehrgang umfasst 12 UE. Der Lehrgang finden im Gefahrenabwehrzentrum statt.					
	Donnerstag – 18:30-21:45 Uhr – Präsenz					
	Samstag – 08:00-17:00 Uhr – Präsenz					
Veranstaltungs-kosten	<ul style="list-style-type: none"> <li>Der Lehrgang wird nach dem aktuell gültigen Atemschutzvertrag durch die Stadt Gießen mit den Kommunen abgerechnet.</li> </ul>					
Voraussetzungen	<ul style="list-style-type: none"> <li>Lehrgang „Atemschutzgeräteträger“</li> <li>Tauglicher Atemschutzgeräteträger (Untersuchung, Unterweisung, Belastungsübung, Einsatzübung/Einsatz)</li> <li>Lehrgang „Sprechfunk“</li> </ul>					
Sonstige Hinweise	<ul style="list-style-type: none"> <li>Für die praktischen Ausbildungen ist die Mindestschutzkleidung nach FwDV1 mitzubringen.</li> <li>Für die Tätigkeit im Chemikalienschutzanzug wird langärmelige Unterziehkleidung (Trainingsanzug, Langarmshirt, ...) benötigt.</li> <li>Es ist ratsam, dass Sie sich trockene Wechselkleidung und Duschzeug mitbringen.</li> </ul>					
Termine	<b>Veranstaltungsnummer</b>	<b>Beginn</b>	<b>Ende</b>	<b>Anmelde-schluss</b>	<b>Ort</b>	<b>Beginn</b>
	F-Atr II 1/26	23.04.2026	25.04.2026	23.03.2026	GAZG	18:30
	F-Atr II 2/26	17.09.2026	19.09.2026	17.08.2026	GAZG	18:30

### 3.1.7 Lehrgang "Technische Hilfeleistung und Brandbekämpfung bei Bahnunfällen I -Stufe 1-" (F/B-TH-BU)

Ziele und Inhalte	Der Teilnehmende kennt die Gefahren bei Einsätzen im Bereich des Bahnnetzes der Deutschen Bahn AG. Der Teilnehmende lernt Möglichkeiten zur Informationsgewinnung und Fachberatung kennen. Bei Einsätzen im Bahnbereich kennt der Teilnehmende die Erstmaßnahmen unter Berücksichtigung der Gefahren.					
Ablauf	Der Lehrgang umfasst 12 UE. Die Präsenzveranstaltungen finden im Gefahrenabwehrzentrum statt.					
	Freitag – 18:30-21:45 Uhr – Präsenz					
	Samstag – 08:00-17:00 Uhr – Präsenz (PSA)					
Veranstaltungskosten	<ul style="list-style-type: none"> <li>Der Lehrgang ist für Mitglieder der Freiwilligen Feuerwehren kostenlos.</li> </ul>					
Voraussetzungen	<ul style="list-style-type: none"> <li>Abgeschlossene Truppmannausbildung Teil 2.</li> </ul>					
Sonstige Hinweise	<ul style="list-style-type: none"> <li>Für die praktischen Ausbildungen ist die Mindestschutzkleidung nach FwDV1 sowie ein passender Feuerwehrhaltegurt und eine Feuerwehrleine mitzubringen.</li> <li>Die praktische Ausbildung findet teilweise außerhalb des Gefahrenabwehrzentrums im Bahnbereich statt. Bringen sie deshalb ausreichend Getränke mit.</li> </ul>					
Termine	Veranstaltungsnummer	Beginn	Ende	Anmeldeschluss	Ort	Beginn
	F/B-TH-BU 1/26	24.04.2026	25.04.2026	24.03.2026	GAZG	18:30



### 3.1.8 Grundausbildung für den Umgang mit der Motorkettensäge (F-MS)

Ziele und Inhalte	Die Teilnehmenden lernen den sicheren Umgang mit Motorkettensägen und erhalten eine umfassende Unterweisung in den technischen Grundlagen, gesetzlichen Vorschriften und praktischen Einsatzfeldern der Motorkettensägearbeit.					
Ablauf	Der Lehrgang umfasst 24 UE. Die Präsenzveranstaltungen finden im Gefahrenabwehrzentrum und im Wald außerhalb des GAZG statt. Den genauen Ausbildungsort bekommen die Teilnehmenden in der theoretischen Ausbildung mitgeteilt.					
	1. Woche			2. Woche		
	MI - 18:30-21:45 Uhr – Präsenz			SA – 08:00-17:15 Uhr – Präsenz (PSA)		
	DO - 18:30-21:45 Uhr – Präsenz					
	SA – 08:00-17:15 Uhr – Präsenz (PSA)					
Veranstaltungskosten	<ul style="list-style-type: none"><li>Die Lehrgangskosten belaufen sich auf 95,00 € je Teilnehmenden.</li></ul>					
Voraussetzungen	<ul style="list-style-type: none"><li>Zum Lehrgangsbeginn mind. 18 Jahre alt</li><li>Abgeschlossene Truppmannausbildung Teil 2</li></ul>					
Sonstige Hinweise	<ul style="list-style-type: none"><li>Für die praktischen Ausbildungen wird die persönliche Schutzausrüstung für das Arbeiten mit Motorkettensägen benötigt. (Schnittschutzhose mit umlaufendem Schnittschutz Form C!)</li><li>Den Teilnehmenden ist eine Motorkettensäge mit Zubehör zu dem Lehrgang mitzugeben.</li><li>Die Oberbekleidung sollte dem Wetter angepasst gewählt werden.</li><li>Die praktischen Lehrinhalte entsprechen der DGUV Information 214-059 (Modul A – Grundlagen der Motorsägearbeit)</li></ul>					
Termine	Veranstaltungsnummer	Beginn	Ende	Anmelde-schluss	Ort	Beginn
	F-MS I 1/26	28.01.2026	07.02.2026	22.12.2025	GAZG	18:30
	F-MS I 2/26	11.11.2026	21.11.2026	11.10.2026	GAZG	18:30

### 3.1.9 Fortbildungsseminar – Motorkettensäge (Sem. MS)

Ziele und Inhalte	Die Veranstaltung soll den Teilnehmenden die Möglichkeit bieten, ihr Wissen im Umgang mit Motorkettensägen aufzufrischen. Zudem werden verschiedene Einsatzszenarien besprochen und praktisch beübt. Das Seminar kann als Training angesehen und mehrfach besucht werden.					
Ablauf	Das Seminar umfasst 12 UE. Die Präsenzveranstaltungen finden im Gefahrenabwehrzentrum und im Wald außerhalb des GAZG statt. Den genauen Ausbildungsort bekommen die Teilnehmenden in der theoretischen Ausbildung mitgeteilt.					
	Donnerstag - 18:30-21:45 Uhr – Präsenz					
	Samstag – 08:00-17:15 Uhr – Präsenz (PSA)					
Veranstaltungskosten	<ul style="list-style-type: none"> <li>Die Seminarkosten belaufen sich auf 40,00 € je Teilnehmenden.</li> </ul>					
Voraussetzungen	<ul style="list-style-type: none"> <li>Grundausbildung für den Umgang mit der Motorkettensäge</li> </ul>					
Sonstige Hinweise	<ul style="list-style-type: none"> <li>Für die praktischen Ausbildungen wird die persönliche Schutzausrüstung für das Arbeiten mit Motorkettensägen benötigt. (Schnittschutzhose mit umlaufendem Schnittschutz Form C!)</li> <li>Den Teilnehmenden ist eine Motorkettensäge mit Zubehör zu dem Lehrgang mitzugeben.</li> <li>Die Oberbekleidung sollte dem Wetter angepasst gewählt werden.</li> <li>Die praktischen Lehrinhalte entsprechen der DGUV Information 214-059 (Modul A – Grundlagen der Motorsägenarbeit).</li> </ul>					
Termine	<b>Veranstaltungsnummer</b>	<b>Beginn</b>	<b>Ende</b>	<b>Anmelde-schluss</b>	<b>Ort</b>	<b>Beginn</b>
	Sem. MS 1/26	22.01.2026	24.01.2026	22.12.2026	GAZG	18:30
	Sem. MS 2/26	05.11.2026	07.11.2026	22.12.2026	GAZG	18:30

### 3.1.10 Lehrgang "Absturzsicherung" (F-AbStuSi)

Ziele und Inhalte	Der Teilnehmende kann sich und andere in Bereichen mit Absturzgefahr sichern und kennt die Einsatzgrenzen der Geräte. Hierfür werden die unterschiedlichsten Sicherungstechniken mit der Feuerwehrleine und dem Gerätesatz Absturzsicherung geschult.					
Ablauf	Der Lehrgang umfasst 24 UE. Bereits erlernte Grundtätigkeiten werden als bekannt vorausgesetzt und müssen im Selbststudium mit Hilfe der Lehrgangsunterlagen eigenständig wiederholt werden. Die theoretischen Lehrgangsinhalte werden online gehalten. Die Präsenzveranstaltungen finden im Gefahrenabwehrzentrum statt.					
	Montag – 18:00-21:30 Uhr – Online					
	Dienstag – 18:00-21:30 Uhr – Online					
	Freitag – 18:00-21:30 Uhr – Präsenz					
	Samstag – 08:00-16:00 Uhr – Präsenz -> Gruppe 1					
	Sonntag – 08:00-16:00 Uhr – Präsenz -> Gruppe 2					
Veranstaltungskosten	<ul style="list-style-type: none"> <li>Die Lehrgangskosten belaufen sich auf 65,00 € je Teilnehmenden.</li> </ul>					
Voraussetzungen	<ul style="list-style-type: none"> <li>Abgeschlossene Truppmannausbildung Teil 1</li> <li>Keine Höhenangst</li> <li>Empfehlung: Eignungsuntersuchung G 41</li> <li>Kenntnis über alle Knoten aus der FwDV1</li> <li>Praktische Erfahrung im Halten und Rückhalten nach FwDV1</li> </ul>					
Sonstige Hinweise	<ul style="list-style-type: none"> <li>Die Zugangsdaten für die Onlineveranstaltungen sowie die Lernunterlagen bekommen die Teilnehmenden in ihrer Einberufung mitgeteilt.</li> <li>Für die praktischen Ausbildungen ist die Mindestschutzkleidung nach FwDV1 sowie ein passender Feuerwehrhaltegurt und eine Feuerwehrleine mitzubringen.</li> <li>Für die praktische Ausbildung wird für jeden Teilnehmenden ein Gerätesatz Absturzsicherung mit passendem Auffanggurt benötigt. Dieser muss durch eine befähigte Person geprüft sein und die Bescheinigung der Prüfung muss den Ausbildern vorgelegt werden.</li> </ul>					
Termine	Veranstaltungsnummer	Beginn	Ende	Anmelde-schluss	Ort	Beginn
	F-AbStuSi 1/26	10.08.2026	16.08.2026	10.07.2026	ONLINE/ GAZG	18:00

### 3.1.11 Erste Hilfe am Kind in Bildungs- und Betreuungseinrichtungen 9 Std. (EH-Kind)

Ziele und Inhalte	Der Teilnehmende kann Erste Hilfe Maßnahmen am Kind eigenständig anwenden. Der Lehrgang richtet sich insbesondere an Betreuende von Kinder- und Jugendfeuerwehren.					
Ablauf	Der Lehrgang umfasst 9 UE. Die Präsenzveranstaltungen finden im Gefahrenabwehrzentrum statt.					
	Samstag – 08:30-17:15 Uhr – Präsenz					
Veranstaltungskosten	<ul style="list-style-type: none"> <li>Der Lehrgang ist für Mitglieder der Freiwilligen Feuerwehren kostenlos.</li> </ul>					
Voraussetzungen	<ul style="list-style-type: none"> <li>Ausbildung in Erste Hilfe (EH-16 Std.)</li> <li>Truppmannausbildung Teil I</li> </ul>					
Sonstige Hinweise	<ul style="list-style-type: none"> <li>Bei Präsenzausbildungen ist Dienstkleidung zu tragen.</li> </ul>					
Termine	Veranstaltungsnummer	Beginn	Ende	Anmeldeschluss	Ort	Beginn
	EH Kind 1/26	30.05.2026	30.05.2026	30.04.2026	GAZG	08:30

### 3.1.12 Ausbildung zum Sanitäter in der Freiwilligen Feuerwehr (AzSanFF)

Ziele und Inhalte	Der Teilnehmende lernt erweiterte Maßnahmen der Ersten Hilfe kennen und kann diese eigenständig durchführen. Darüber hinaus ist er in der Lage, bei Einsätzen mit dem Rettungsdienst diesen zu unterstützen und zuzuarbeiten.					
Ablauf	Der Lehrgang umfasst 84 UE. Die Präsenzveranstaltungen finden im Gefahrenabwehrzentrum statt. Teile des Lehrgangs finden in Blended Learning (eigenständiges Lernen in Begleitung von Ausbildern) mit Hilfe der Lernwelt des DRK und Onlinesprechstunden statt. Für die Durchführung des Lehrgangs ist das DRK Kreisverband Marburg-Gießen e.V. verantwortlich.					
	1. Woche		2. Woche		3. Woche	
	MO – 18:00-21:30 Uhr – online		FR – 18:00-22:00 Uhr – Präsenz		FR – 18:00-22:00 Uhr – Präsenz	
	FR – 18:00-22:00 Uhr – Präsenz					
	SA – 09:00-17:30 – Präsenz		SA – 09:00-17:30 – Präsenz		SA – 09:00-17:30 – Präsenz	
	SO – 09:00-17:30 – Präsenz		SO – 09:00-17:30 – Präsenz		SO – 09:00-17:30 – Präsenz	
Veranstaltungskosten	<ul style="list-style-type: none"><li>Die Lehrgangskosten belaufen sich auf 400,00 € je Teilnehmenden.</li></ul>					
Voraussetzungen	<ul style="list-style-type: none"><li>Lehrgang „Truppführer“</li><li>Ausbildung in Erste Hilfe (EH-16 Std.) nicht älter 12 Monate</li></ul>					
Sonstige Hinweise	<ul style="list-style-type: none"><li>Die Zugangsdaten für die Onlineveranstaltungen sowie den Zugang zur Lernwelt bekommen die Teilnehmenden vor der Veranstaltung durch das DRK mitgeteilt.</li><li>Für die praktischen Ausbildungen ist Dienstkleidung zu tragen</li></ul>					
Termine	Veranstaltungsnummer	Beginn	Ende	Anmeldeschluss	Ort	Beginn
	AzSanFF 1/26	07.09.2026	27.09.2026	07.08.2026	ONLINE/ GAZG	18:30

### 3.1.13 Fortbildungsseminar Sanitäter der Feuerwehr (Sem. F-San)

Ziele und Inhalte	Den Teilnehmenden wird die Möglichkeit gegeben, ihr Wissen aus dem Lehrgang „Sanitäter der Freiwilligen Feuerwehr“ aufzufrischen. Ziel ist es, ein abwechslungsreiches Fortbildungsprogramm zu unterschiedlichen Themen anzubieten. Die Themen sind auf die Tätigkeiten im Feuerwehrdienst abgestimmt.					
Ablauf	Die Fortbildung umfasst 9 UE. Die Präsenzveranstaltungen finden im Gefahrenabwehrzentrum statt.					
	Samstag – 08:30-17:00 Uhr – Präsenz					
Veranstaltungskosten	<ul style="list-style-type: none"> <li>Die Seminarkosten belaufen sich auf 40,00 € je Teilnehmenden.</li> </ul>					
Voraussetzungen	<ul style="list-style-type: none"> <li>Lehrgang „Sanitäter der Freiwilligen Feuerwehr“ oder</li> <li>Lehrgang „Ausbildung zum Sanitäter in der freiwilligen Feuerwehr“ oder</li> <li>Rettungsdienstqualifikation</li> </ul>					
Sonstige Hinweise	<ul style="list-style-type: none"> <li>Bei Präsenzausbildungen ist Dienstkleidung zu tragen.</li> </ul>					
Termine	<b>Veranstaltungsnummer</b>	<b>Beginn</b>	<b>Ende</b>	<b>Anmeldeschluss</b>	<b>Ort</b>	<b>Beginn</b>
	Sem.F-San 1/26 Fallbeispiele	14.02.2026	14.02.2026	14.01.2026	GAZG	08:30
	Sem.F-San 2/26 Reanimation	18.04.2026	18.04.2026	18.03.2026	GAZG	08:30
	Sem.F-San 3/26 Intern. Notfälle	29.08.2026	29.08.2026	29.07.2026	GAZG	08:30
	Sem.F-San 4/26 Trauma Versorgung	07.11.2026	07.11.2026	07.10.2026	GAZG	08:30

## 3.2 Führungsausbildung

### 3.2.1 Führungskräftetraining - Training für Gruppenführer (Sem. FÜKr GF)

Ziele und Inhalte	Die Teilnehmenden können in Kleingruppen ihre Führungsaufgaben auf der Ebene des Gruppenführers trainieren. Sie trainieren den Führungsvorgang anhand einer virtuellen Simulation. Durch das direkte Ausbilderfeedback besteht somit die Möglichkeit, die eigenen Fähigkeiten zu erweitern und bekanntes Wissen zu wiederholen.					
Ablauf	Das Führungskräftetraining umfasst 4 UE. Die Durchführung findet ausschließlich Online über das Videokonferenzsystem Webex statt.					
	Wochentag – 18:30-22:00 Uhr – Online					
Veranstaltungskosten	<ul style="list-style-type: none"> <li>Das Training ist für Mitglieder der Freiwilligen Feuerwehren kostenlos.</li> </ul>					
Voraussetzungen	<ul style="list-style-type: none"> <li>Lehrgang „Gruppenführer“</li> </ul>					
Sonstige Hinweise	<ul style="list-style-type: none"> <li>Die Zugangsdaten für die Onlineveranstaltung bekommen die Teilnehmenden in ihrer Einberufung mitgeteilt.</li> </ul>					
Termine	<b>Veranstaltungsnummer</b>	<b>Beginn</b>	<b>Ende</b>	<b>Anmeldeschluss</b>	<b>Ort</b>	<b>Beginn</b>
	Sem. FÜKr GF 1/26	12.02.2026	12.02.2026	12.01.2026	ONLINE	18:30
	Sem. FÜKr GF 2/26	21.04.2026	21.04.2026	21.03.2026	ONLINE	18:30
	Sem. FÜKr GF 3/26	09.09.2026	09.09.2026	09.08.2026	ONLINE	18:30
	Sem. FÜKr GF 4/26	19.11.2026	19.11.2026	19.10.2026	ONLINE	18:30

### 3.2.2 Führungskräftetraining - Training für Zug- und Verbandsführer (Sem. FüKr ZF/VF)

Ziele und Inhalte	Die Teilnehmenden können in Kleingruppen ihre Führungsaufgaben auf der Ebene des Zug- und Verbandsführers trainieren. Sie trainieren den Führungsvorgang sowie die Führungsorganisation anhand einer virtuellen Simulation. Durch das direkte Ausbilderfeedback besteht somit die Möglichkeit, die eigenen Fähigkeiten zu erweitern und bekanntes Wissen zu wiederholen.					
Ablauf	Das Führungskräftetraining umfasst 4 UE. Die Durchführung findet Online über das Videokonferenzsystem Webex oder in Präsenz im Gefahrenabwehrzentrum statt. Aus den Terminen können sie das Format zu den Veranstaltungen entnehmen.					
	Wochentag – 18:30-22:00 Uhr – Online o. Präsenz					
Veranstaltungskosten	<ul style="list-style-type: none"> <li>Das Training ist für Mitglieder der Freiwilligen Feuerwehren kostenlos.</li> </ul>					
Voraussetzungen	<ul style="list-style-type: none"> <li>Lehrgang „Zugführer“ oder</li> <li>Lehrgang „Verbandsführer“</li> </ul>					
Sonstige Hinweise	<ul style="list-style-type: none"> <li>Die Zugangsdaten für die Onlineveranstaltung bekommen die Teilnehmenden in ihrer Einberufung mitgeteilt.</li> <li>Bei Präsenzveranstaltungen ist Dienstkleidung zu tragen.</li> </ul>					
Termine	<b>Veranstaltungsnummer</b>	<b>Beginn</b>	<b>Ende</b>	<b>Anmelde-schluss</b>	<b>Ort</b>	<b>Beginn</b>
	Sem. FüKr ZF/VF 1/26	18.03.2026	18.03.2026	18.02.2026	ONLINE	18:30
	Sem. FüKr ZF/VF 2/26	20.08.2026	20.08.2026	20.07.2026	GAZG	18:30
	Sem. FüKr ZF/VF 3/26	28.10.2026	28.10.2026	28.09.2026	ONLINE	18:30



### 3.2.3 Führungskräftetraining - Planbesprechung für Zug- und Verbandsführer (Sem. FüKr Plan)

Ziele und Inhalte	Das Ziel der Planbesprechung ist das Training zur Abarbeitung größerer Einsatzlagen mit Bildung von Einsatzabschnitten. Die Teilnehmenden werden nach ihrer Qualifikation in verschiedenen Bereichen eingesetzt und können dort ihre Tätigkeit trainieren. Dies dient zum Training des Führungsvorgangs und der Führungsorganisation anhand eines praxisnahen Beispiels.					
Ablauf	Das Führungskräftetraining umfasst 4 UE. Die Durchführung findet ausschließlich Online über das Videokonferenzsystem Webex statt.					
	Wochentag – 18:30-22:00 Uhr – Online					
Veranstaltungskosten	<ul style="list-style-type: none"> <li>Das Training ist für Mitglieder der Freiwilligen Feuerwehren kostenlos.</li> </ul>					
Voraussetzungen	<ul style="list-style-type: none"> <li>Lehrgang „Zugführer“ oder</li> <li>Lehrgang „Verbandsführer“</li> </ul>					
Sonstige Hinweise	<ul style="list-style-type: none"> <li>Die Zugangsdaten für die Onlineveranstaltung bekommen die Teilnehmenden in ihrer Einberufung mitgeteilt.</li> </ul>					
Termine	Veranstaltungsnummer	Beginn	Ende	Anmeldeschluss	Ort	Beginn
	Sem. FüKr Plan 1/26	07.05.2026	07.05.2026	07.04.2026	ONLINE	18:30

### 3.2.4 Führungskräftetraining - Führungsstaffel (Sem. FüKr FüSta)

Ziele und Inhalte	Die Ausbildung dient dem Training der örtlichen Führungsstaffeln. Bei diesem Seminar kann die örtliche Führungsstaffel mit ihrem eigenen ELW das Führen und Strukturieren von Einsatzlagen realitätsnah üben. Somit wird das gesamte Führungssystem (Führungsvorgang, Führungsorganisation und Führungsmittel) trainiert.					
Ablauf	Das Training für die Führungsstaffel umfasst 4 UE. Die Durchführung findet im Gefahrenabwehrzentrum statt.					
	Wochentag – 17:30-22:00 Uhr – Präsenz					
Veranstaltungskosten	<ul style="list-style-type: none"> <li>Das Training ist für Mitglieder der Freiwilligen Feuerwehren kostenlos.</li> </ul>					
Voraussetzungen	<ul style="list-style-type: none"> <li>Einsatzleitwagen der Kommune besetzt 1/1/2/<u>4</u></li> <li>Zusätzlich zwei weitere Zugführer</li> </ul>					
Sonstige Hinweise	<ul style="list-style-type: none"> <li>Die Feuerwehren üben mit der eigenen Führungsstaffel.</li> <li>Die Teilnahme und weitere Termine sind direkt mit der Kreisfeuerweherschule abzustimmen.</li> </ul>					
Termine	Veranstaltungsnummer	Beginn	Ende	Anmeldeschluss	Ort	Beginn
	Sem. FüKr FüSta 1/26	17.06.2026 Anmeldung per Mail über die Kreisfeuerweherschule			GAZG	17:30
	Sem. FüKr FüSta 2/26	Weitere Termine nach Rücksprache KFS			GAZG	17:30

### 3.2.5 Führungskräfte-schulung - Einsätze an und auf Gewässern (Sem. FüKr W)

Ziele und Inhalte	Bei der Führungskräfte-schulung lernen die Teilnehmenden die Gefahren an und auf Gewässern kennen. Besonderes Augenmerk wird hier auf Fließgewässer und den Einsatz bei Hochwasserlagen gelegt. Den Teilnehmenden werden verschiedene Möglichkeiten zum Eigen- und Fremdschutz vorgestellt und die Ausstattung des Landkreises für solche Einsatzlagen gezeigt.					
Ablauf	Die Schulung umfasst 3 UE. Die Präsenzveranstaltung findet im Gefahrenabwehrzentrum statt.					
	Wochentag – 18:30-21:15 Uhr – Präsenz					
Veranstaltungskosten	<ul style="list-style-type: none"> <li>Die Schulung ist für Mitglieder der Freiwilligen Feuerwehren kostenlos.</li> </ul>					
Voraussetzungen	<ul style="list-style-type: none"> <li>Mind. Lehrgang „Gruppenführer“</li> </ul>					
Sonstige Hinweise	<ul style="list-style-type: none"> <li>Bei Präsenzveranstaltungen ist Dienstkleidung zu tragen.</li> </ul>					
Termine	<b>Veranstaltungsnummer</b>	<b>Beginn</b>	<b>Ende</b>	<b>Anmeldeschluss</b>	<b>Ort</b>	<b>Beginn</b>
	Sem. FüKr W 1/26	16.02.2026	16.02.2026	16.01.2026	GAZG	18:30

### 3.2.6 Führungskräfte-schulung - Moderne Brandbekämpfung (Sem. FüKr MBK)

Ziele und Inhalte	Bei der Führungskräfte-schulung lernen die Teilnehmenden Brandphänomene und deren Auswirkungen kennen. Ziel ist es, besondere Gefahren frühzeitig zu erkennen und Gegenmaßnahmen einzuleiten. Zudem wird das Thema Wärmebildkamera und deren Möglichkeiten aufgegriffen. Es werden außerdem die besonderen Einsatzmittel, welche im Landkreis Gießen vorhanden sind, vorgestellt.					
Ablauf	Die Schulung umfasst 9 UE. Die Präsenzveranstaltungen finden im Gefahrenabwehrzentrum statt.					
	Samstag – 08:00-15:30 – Präsenz					
Veranstaltungskosten	<ul style="list-style-type: none"> <li>Die Schulung ist für Mitglieder der Freiwilligen Feuerwehren kostenlos.</li> </ul>					
Voraussetzungen	<ul style="list-style-type: none"> <li>Mind. Lehrgang „Gruppenführer“</li> </ul>					
Sonstige Hinweise	<ul style="list-style-type: none"> <li>Bei Präsenzveranstaltungen ist Dienstkleidung zu tragen.</li> </ul>					
Termine	Veranstaltungsnummer	Beginn	Ende	Anmeldeschluss	Ort	Beginn
	Sem. FüKr MBK 1/26	21.11.2026	21.11.2026	21.10.2026	GAZG	08:00

### 3.2.7 Geobyte Schulung eMas (Geo-eMas)

Ziele und Inhalte	Für die kreisweit einheitlich genutzte Stabs- und Führungssoftware Geobyte werden für alle Anwendenden zentrale Schulungen angeboten. Der Schulungsteilnehmende kann das Modul zur Kommunikation und Dokumentation bedienen.					
Ablauf	Die Schulung umfasst 3 UE. Die Präsenzveranstaltungen finden im Stabsraum im Gefahrenabwehrzentrum statt.					
	Wochentag – 18:00-20:30 Uhr –Präsenz					
Veranstaltungskosten	<ul style="list-style-type: none"> <li>Die Schulung ist für Mitglieder der Freiwilligen Feuerwehren und Mitglieder der Hilfsorganisationen kostenlos.</li> </ul>					
Voraussetzungen	<ul style="list-style-type: none"> <li>Mitglied einer Feuerwehr, welche mit Geobyte arbeitet</li> <li>Mitarbeit im Kats-Stab</li> <li>Mitglied einer HiOrg-Einheit mit Führungsmittel</li> </ul>					
Sonstige Hinweise	<ul style="list-style-type: none"> <li>Die persönlichen Zugangsdaten sind nach Möglichkeit mitzubringen.</li> <li>Bei Präsenzveranstaltungen ist Dienstkleidung zu tragen.</li> </ul>					
Termine	<b>Veranstaltungsnummer</b>	<b>Beginn</b>	<b>Ende</b>	<b>Anmelde-schluss</b>	<b>Ort</b>	<b>Beginn</b>
	Geo-eMas 1/26	26.01.2026	26.01.2026	22.12.2025	GAZG	18:00
	Geo-eMas 2/26	10.08.2026	10.08.2026	10.07.2026	GAZG	18:00

### 3.2.8 Geobyte Schulung eLan (Geo-eLan)

Ziele und Inhalte	Für die kreisweit einheitlich genutzte Stabs- und Führungssoftware Geobyte werden für alle Anwendenden zentrale Schulungen angeboten. Der Schulungsteilnehmende kann das Modul zur Lagekartenführung bedienen.					
Ablauf	Die Schulung umfasst 4 UE. Die Präsenzveranstaltungen finden im Stabsraum im Gefahrenabwehrzentrum statt.					
	Wochentag – 18:00-21:00 Uhr –Präsenz					
Veranstaltungskosten	<ul style="list-style-type: none"> <li>Die Schulung ist für Mitglieder der Freiwilligen Feuerwehren und Mitglieder der Hilfsorganisationen kostenlos.</li> </ul>					
Voraussetzungen	<ul style="list-style-type: none"> <li>Mitglied einer Feuerwehr, welche mit Geobyte arbeitet</li> <li>Mitarbeit im Kats-Stab</li> <li>Mitglied einer HiOrg-Einheit mit Führungsmittel</li> </ul>					
Sonstige Hinweise	<ul style="list-style-type: none"> <li>Die persönlichen Zugangsdaten sind nach Möglichkeit mitzubringen.</li> <li>Bei Präsenzveranstaltungen ist Dienstkleidung zu tragen.</li> </ul>					
Termine	<b>Veranstaltungsnummer</b>	<b>Beginn</b>	<b>Ende</b>	<b>Anmelde-schluss</b>	<b>Ort</b>	<b>Beginn</b>
	Geo-eLan 1/26	09.03.2026	09.03.2026	09.02.2026	GAZG	18:00
	Geo-eLan 2/26	26.10.2026	26.10.2026	26.09.2026	GAZG	18:00

### 3.2.9 Geobyte Anwenderschulung für Fortgeschrittene (Geo-Fortg.)

Ziele und Inhalte	Für die kreisweit einheitlich genutzte Stabs- und Führungssoftware Geobyte werden für alle Anwendenden zentrale Schulungen angeboten. Die Schulung richtet sich an Anwendende, die ihre Kenntnisse und praktische Anwendung von Geobyte vertiefen möchten. Im Mittelpunkt steht hierbei der praxisnahe Einsatz sowie der Austausch bewährter Anwendungsmethoden.					
Ablauf	Die Schulung umfasst 3 UE. Die Präsenzveranstaltungen finden im Stabsraum im Gefahrenabwehrzentrum statt.					
	Wochentag – 18:00-20:30 Uhr –Präsenz					
Veranstaltungskosten	<ul style="list-style-type: none"> <li>Die Schulung ist für Mitglieder der Freiwilligen Feuerwehren und Mitglieder der Hilfsorganisationen kostenlos.</li> </ul>					
Voraussetzungen	<ul style="list-style-type: none"> <li>Grundlagenschulung (Geo-eMas und Geo-eLan)</li> <li>Mitglied einer Feuerwehr, welche mit Geobyte arbeitet</li> <li>Mitarbeit im Kats-Stab</li> <li>Mitglied einer HiOrg-Einheit mit Führungsmittel</li> </ul>					
Sonstige Hinweise	<ul style="list-style-type: none"> <li>Die persönlichen Zugangsdaten sind nach Möglichkeit mitzubringen.</li> <li>Bei Präsenzveranstaltungen ist Dienstkleidung zu tragen.</li> </ul>					
Termine	<b>Veranstaltungsnummer</b>	<b>Beginn</b>	<b>Ende</b>	<b>Anmelde-schluss</b>	<b>Ort</b>	<b>Beginn</b>
	Geo-Fortg. 1/26	15.06.2026	15.06.2026	15.05.2026	GAZG	18:00
	Geo-Fortg. 2/26	09.11.2026	09.11.2026	09.10.2026	GAZG	18:00

### 3.2.10 Einweisung Sonderlagenmodul (Unwetter-/Flächenlage) (Sem. SLM)

Ziele und Inhalte	Die Teilnehmenden erlernen die Bedienung des Sonderlagenmoduls, welches für die Abarbeitung von Unwetter- und Flächenlagen bestimmt ist. Neben dem Aufbau des Systems und der Anmeldung in dem System geht es in erster Linie um die Benutzung der Software.					
Ablauf	Die Schulung umfasst 3 UE. Die Präsenzveranstaltungen finden im Stabsraum im Gefahrenabwehrzentrum statt.					
	Wochentag – 19:00-21:00 Uhr – Präsenz					
Veranstaltungskosten	<ul style="list-style-type: none"> <li>Die Schulung ist für Mitglieder der Freiwilligen Feuerwehren kostenlos.</li> </ul>					
Voraussetzungen	<ul style="list-style-type: none"> <li>Mitarbeit in der technischen Einsatzleitung der entsendenden Kommune</li> <li>Kenntnis über den Aufbau und die Aufgaben einer technischen Einsatzleitung</li> </ul>					
Sonstige Hinweise	<ul style="list-style-type: none"> <li>Bei Präsenzveranstaltungen ist Dienstkleidung zu tragen.</li> </ul>					
Termine	<b>Veranstaltungsnummer</b>	<b>Beginn</b>	<b>Ende</b>	<b>Anmeldeschluss</b>	<b>Ort</b>	<b>Beginn</b>
	Sem. SLM 1/26	23.04.2026	23.04.2026	23.03.2026	GAZG	19:00
	Sem. SLM 2/26	10.06.2026	10.06.2026	10.05.2026	GAZG	19:00
	Sem. SLM 3/26	21.08.2026	21.08.2026	21.07.2026	GAZG	19:00



### 3.3 Multiplikatorenschulungen

#### 3.3.1 Multiplikatorenschulung – Schlauchmanagement (Multi-Schlauch)

Ziele und Inhalte	Die Teilnehmenden können die Grundlagen des Schlauchmanagements auf kommunaler Ebene schulen. Die Multiplikatorenschulung baut auf der gemeinsamen Beschaffungsaktion für Feuerwehrschräuche auf Kreisebene auf.					
Ablauf	Die Schulung umfasst 4 UE. Die Präsenzveranstaltungen finden in Gefahrenwehrzentrum statt.					
	Wochentag – 18:30-21:30 Uhr – Präsenz					
Veranstaltungskosten	<ul style="list-style-type: none"> <li>Die Schulung ist für Mitglieder der Freiwilligen Feuerwehren kostenlos.</li> </ul>					
Voraussetzungen	<ul style="list-style-type: none"> <li>Tauglicher Atemschutzgeräteträger gem. FwDV 7</li> <li>Multiplikator auf kommunaler Ebene/ Interessierte</li> </ul>					
Sonstige Hinweise	<ul style="list-style-type: none"> <li>Für die praktischen Ausbildungen ist die Mindestschutzkleidung nach FwDV1 sowie die vollständige Feuerschutzkleidung mitzubringen.</li> <li>Bei Präsenzveranstaltungen ist Dienstkleidung zu tragen.</li> </ul>					
Termine	<b>Veranstaltungsnummer</b>	<b>Beginn</b>	<b>Ende</b>	<b>Anmeldeschluss</b>	<b>Ort</b>	<b>Beginn</b>
	Multi-Schlauch 1/26	08.04.2026	08.04.2026	08.03.2026	GAZG	18:30
	Mult-Schlauch 2/26	14.10.2026	14.10.2026	14.09.2026	GAZG	18:30

### 3.3.2 Multiplikatorenschulung - Atemschutznotfalltraining für Atemschutzgeräteträger (Multi-ANT)

Ziele und Inhalte	Bei der Multiplikatorenschulung sollen den Feuerwehrangehörigen Möglichkeiten für die Schulungen der AGT auf kommunaler Ebene vermittelt werden. Ziel ist es das Atemschutznotfalltraining auf Kreisebene zu vereinheitlichen und den AGT Handlungssicherheit in Notsituationen zu vermitteln.					
Ablauf	Die Schulung umfasst 8 UE. Die Präsenzveranstaltungen finden in Gefahrenwehrzentrum statt.					
	Samstag – 08:00-15:30 Uhr – Präsenz					
Veranstaltungskosten	<ul style="list-style-type: none"> <li>Die Kosten belaufen sich auf 80,00 € je Teilnehmenden incl. Nutzungsgebühr Atemschutz und Verpflegung.</li> </ul>					
Voraussetzungen	<ul style="list-style-type: none"> <li>Tauglicher Atemschutzgeräteträger gem. FwDV 7</li> <li>Multiplikator auf kommunaler Ebene/ Interessierte</li> </ul>					
Sonstige Hinweise	<ul style="list-style-type: none"> <li>Für die praktischen Ausbildungen ist die Mindestschutzkleidung nach FwDV1 sowie die vollständige Feuerschutzkleidung mitzubringen.</li> <li>Bei Präsenzveranstaltungen ist Dienstkleidung zu tragen.</li> </ul>					
Termine	Veranstaltungsnummer	Beginn	Ende	Anmelde-schluss	Ort	Beginn
	Multi-ANT 1/26	28.03.2026	28.03.2026	28.02.2026	GAZG	08:00

### 3.3.3 Brandschutzerziehung (Sem. BSE)

Ziele und Inhalte	Der Landkreis Gießen unterstützt im Rahmen seiner rechtlichen Aufgaben die Kommunen im Bereich der Brandschutzerziehung und Brandschutzaufklärung. Hierzu wurden einheitliche Konzepte erstellt, welche den Kommunen im Rahmen von Schulungen zur Verfügung gestellt werden. Darüber hinaus werden bei dem Landkreis Gießen verschiedenste Materialien und Geräte für die BSE in den Kommunen vorgehalten. Diese können nach erfolgter Einweisung für die kommunale BSE ausgeliehen werden.					
Ablauf	Die Seminare umfassen 4 UE (Abendveranstaltung) oder 8 UE (Tagesveranstaltung) je nach Thema. Die Präsenzveranstaltungen finden im Gefahrenabwehrzentrum statt.					
	Wochentag – 19:00-22:00 Uhr – Präsenz					
	Samstag – 09:00-16:00 Uhr – Präsenz					
Veranstaltungskosten	<ul style="list-style-type: none"> <li>Das Seminar ist für Mitglieder der Freiwilligen Feuerwehren kostenlos.</li> </ul>					
Voraussetzungen	<ul style="list-style-type: none"> <li>Lehrgang „Truppmann Teil 1“</li> <li>Mitarbeit in der Brandschutzerziehung</li> </ul>					
Sonstige Hinweise	<ul style="list-style-type: none"> <li>Für die praktischen Ausbildungen ist die Mindestschutzkleidung nach FwDV1 mitzubringen.</li> <li>Bei Präsenzveranstaltungen ist Dienstkleidung zu tragen.</li> <li>Die Inhalte der Veranstaltungen werden zu Jahresbeginn über die Leiter der Feuerwehren an die Kommunen verteilt.</li> </ul>					
Termine	<b>Veranstaltungsnummer</b>	<b>Beginn</b>	<b>Ende</b>	<b>Anmeldeschluss</b>	<b>Ort</b>	<b>Beginn</b>
	Sem. BSE Material 1/26	28.02.2026	28.02.2026	28.01.2026	GAZG	09:00
	Sem. BSE AH 1/26	29.04.2026	29.04.2026	29.03.2026	GAZG	19:00
	Sem. BSE Konzept1/26	09.09.2026	09.09.2026	09.08.2026	GAZG	19:00
	Sem. BSE KFZ 1/26	16.09.2026	16.09.2026	16.08.2026	GAZG	19:00
	Sem. BSE Päd./Did. 1/26	24.10.2026	24.10.2026	24.09.2026	GAZG	09:00

### 3.4 Sonstige Veranstaltungen

#### 3.4.1 Unterweisung Pumpenprüfstand GAZG (Sem. GW Pumpe)

Ziele und Inhalte	Der Teilnehmende kann den Pumpenprüfstand GAZG bedienen und kann die Fahrzeuge der Kommunen eigenverantwortlich prüfen.					
Ablauf	Die Unterweisung umfasst 4 UE. Die Präsenzveranstaltungen finden im Gefahrenabwehrzentrum statt.					
	Wochentag – 09:00-12:00 Uhr – Präsenz					
Veranstaltungs-kosten	<ul style="list-style-type: none"> <li>Die Unterweisung ist für Mitglieder der Freiwilligen Feuerwehren kostenlos.</li> </ul>					
Voraussetzungen	<ul style="list-style-type: none"> <li>Gerätewarte der Kommunen</li> </ul>					
Sonstige Hinweise	<ul style="list-style-type: none"> <li>Für die praktischen Ausbildungen ist die Mindestschutzkleidung nach FwDV1 zu tragen.</li> <li>Bei Präsenzveranstaltungen ist Dienstkleidung zu tragen.</li> </ul>					
Termine	Veranstaltungsnummer	Beginn	Ende	Anmelde-schluss	Ort	Beginn
	Sem. GW Pumpe1/26	Nach Rücksprache			GAZG	09:00

### 3.4.2 Lehrgang „Wertungsrichter auf Stadt-/Gemeinde- und Kreisebene“ (JF-WertRi)

Ziele und Inhalte	Der Teilnehmende kann auf Stadt-/Gemeinde- und Kreisebene als Wertungsrichter bei Jugendfeuerwehrwettbewerben eingesetzt werden.					
Ablauf	Der Lehrgang umfasst 70 UE. Die Präsenzveranstaltungen finden im Gefahrenabwehrzentrum statt.					
	Freitag – 18:30-22:00 Uhr – Präsenz					
	Samstag – 08:00-17:00 Uhr – Präsenz (PSA)					
	Sonntag – 08:00-13:00 Uhr – Präsenz (PSA)					
Veranstaltungskosten	<ul style="list-style-type: none"> <li>Der Lehrgang ist für Mitglieder der Freiwilligen Feuerwehren kostenlos.</li> </ul>					
Voraussetzungen	<ul style="list-style-type: none"> <li>Lehrgang „Truppmann Teil 1“</li> <li>Mitarbeit in der Jugendfeuerwehr</li> </ul>					
Sonstige Hinweise	<ul style="list-style-type: none"> <li>Für die praktischen Ausbildungen ist die Mindestschutzkleidung nach FwDV1 zu tragen.</li> <li>Bei Präsenzveranstaltungen ist Dienstkleidung zu tragen.</li> </ul>					
Termine	Veranstaltungsnummer	Beginn	Ende	Anmelde-schluss	Ort	Beginn
	JF WertRi 1/26	06.03.2026	08.03.2026	06.02.2026	GAZG	18:30

## 4 Veranstaltungen des Kreisfeuerwehrverbands Gießen e.V.

### 4.1 Seminar Wärmebildkamera (Sem. WBK)

Ziele und Inhalte	Der Teilnehmende erlernt die Bedienung und die Einsatzgrundsätze des Einsatzes von Wärmebildkameras. Die praktische Ausbildung findet unter realistischen Bedingungen mit körperlicher Belastung statt. Die Einsatzübung kann von der Heimatfeuerwehr als „Übung unter Atemschutz“ nach FwDV7 anerkannt werden.					
Ablauf	Das Seminar findet in einer Tagesveranstaltung statt und beinhaltet 7 UE. Für die Durchführung ist die Arbeitsgemeinschaft Brandschutz, Feuerwehr und Training e.V. im Auftrag des Kreisfeuerwehrverbands Gießen e.V. verantwortlich. Die Veranstaltung findet auf dem Ausbildungsgelände der AGBFT in Buseck statt. Eine Anfahrsbeschreibung wird der Einberufung angehängt.					
	Samstag – 08:00-15:00 Uhr – Präsenz					
Veranstaltungskosten	<ul style="list-style-type: none"> <li>Die Veranstaltungskosten belaufen sich auf 190,00 € je Teilnehmenden inkl. Verpflegung.</li> <li>Für die optionale Miete von Atemschutzgeräten werden 95,00 € und PSA 42,00 € je Teilnehmenden berechnet.</li> <li>Mit Abschluss des Seminars werden die Veranstaltungskosten von der AG B-F-T direkt den Kommunen in Rechnung gestellt.</li> </ul>					
Voraussetzungen	<ul style="list-style-type: none"> <li>uneingeschränkte Tauglichkeit Atemschutz nach FwDV7</li> <li>Haftungsausschlusserklärung (wird vor Ort ausgefüllt)</li> </ul>					
Sonstige Hinweise	<ul style="list-style-type: none"> <li>vollständige Feuerschutzkleidung (sofern nicht gemietet)</li> <li>Aus hygienischen Gründen sind folgende Bestandteile der PSA selber mitzubringen: Flammenschutzhaube, Feuerwehrstiefel, Handschuhe, Helm, einlagige Unterbekleidung Skiunterwäsche oder ähnliches.</li> <li>Die Teilnehmenden sollen ihre eigene Wärmebildkamera der Heimatfeuerwehren mitbringen.</li> <li>Im Trainingszentrum stehen Duschen u. Umkleieräume zur Verfügung. Die Trennung der Schwarz- /Weißbereiche bitte beachten.</li> </ul>					
Termine	Veranstaltungsnummer	Beginn	Ende	Anmeldeschluss	Ort	Beginn
	Sem. WBK 1/26	16.05.2026	16.05.2026	16.04.2026	AGBFT Alten-Buseck	08:00
	Sem. WBK 2/26	22.08.2026	22.08.2026	22.07.2026	AGBFT Alten-Buseck	08:00



## 4.2 Seminar Innenbrandbekämpfung/Einsatztraining (Sem. ET-BK)

Ziele und Inhalte	Der Teilnehmende absolviert eine realistische Einsatzübung mit Feuer, Rauch und Hitze unter Atemschutz und körperlicher Belastung. Die Einsatzübung kann von der Heimatfeuerwehr als „Übung unter Atemschutz“ nach FwDV7 anerkannt werden.					
Ablauf	Das Seminar findet in einer Abendveranstaltung statt und beinhaltet 5 UE. Für die Durchführung ist die Arbeitsgemeinschaft Brandschutz, Feuerwehr und Training e.V. im Auftrag des Kreisfeuerwehrverbands Gießen e.V. verantwortlich. Die Veranstaltung findet auf dem Ausbildungsgelände der AGBFT in Buseck statt. Eine Anfahrsbeschreibung wird der Einberufung angehängt.					
	Abends – 17:30-22:00 Uhr – Präsenz					
Veranstaltungskosten	<ul style="list-style-type: none"> <li>Die Veranstaltungskosten belaufen sich auf 115,00 € je Teilnehmenden.</li> <li>Für die optionale Miete von Atemschutzgeräten werden 95,00 € und PSA 42,00 € je Teilnehmenden berechnet.</li> <li>Mit Abschluss des Seminars werden die Veranstaltungskosten von der AG B-F-T direkt den Kommunen in Rechnung gestellt.</li> </ul>					
Voraussetzungen	<ul style="list-style-type: none"> <li>uneingeschränkte Tauglichkeit Atemschutz nach FwDV7</li> <li>Haftungsausschlusserklärung (wird vor Ort ausgefüllt)</li> </ul>					
Sonstige Hinweise	<ul style="list-style-type: none"> <li>vollständige Feuerschutzkleidung (sofern nicht gemietet)</li> <li>Aus hygienischen Gründen sind folgende Bestandteile der PSA selber mitzubringen: Flamschutzhaube, Feuerwehrstiefel, Handschuhe, Helm, einlagige Unterbekleidung Skiunterwäsche oder ähnliches.</li> <li>Es besteht die Möglichkeit eigene Hohlstrahlrohre und Wärmebildkameras mitzubringen und unter realistischen Bedingungen in der Ausbildung zu nutzen.</li> <li>Im Trainingszentrum stehen Duschen u. Umkleieräume zur Verfügung. Die Trennung der Schwarz- /Weißbereiche bitte beachten.</li> </ul>					
Termine	<b>Veranstaltungsnummer</b>	<b>Beginn</b>	<b>Ende</b>	<b>Anmeldeschluss</b>	<b>Ort</b>	<b>Beginn</b>
	Sem. ET-BK 1/26	29.04.2026	29.04.2026	29.03.2026	AGBFT Alten-Buseck	17:30
	Sem. ET-BK 2/26	10.06.2026	10.06.2026	10.05.2026	AGBFT Alten-Buseck	17:30
	Sem. ET-BK 3/26	26.08.2026	26.08.2026	26.07.2026	AGBFT Alten-Buseck	17:30



### 4.3 Fahrsicherheitstraining beim ADAC (Sem. ADAC)

Ziele und Inhalte	Unter Stress und Zeitdruck den Zielort durch den alltäglichen Straßenverkehr zu erreichen und dabei die Ruhe zu bewahren. Sicheres Führen des jeweiligen Einsatzfahrzeuges unter schwierigen Bedingungen. Die richtige Bedienung der Fahrerassistenzsysteme des Fahrzeugs.					
Ablauf	Das Training umfasst 7 UE. Für die Durchführung ist der ADAC im Auftrag des Kreisfeuerwehrverbands Gießen e.V. verantwortlich. Die Schulung findet im ADAC Fahrsicherheitszentrum Rhein-Main, Gründau, Gröndau 1, 63584 Gründau statt. Die Teilnehmenden müssen sich pünktlich zu den angegebenen Uhrzeiten im Trainingszentrum einfinden. Jede Feuerwehr stellt ein Fahrzeug mit zwei Besatzungsmitgliedern, die über die entsprechende Fahrberechtigung verfügen müssen. (Deshalb immer zwei Teilnehmende anmelden)					
	Samstag – angegebener Zeitraum – Präsenz					
Veranstaltungskosten	<ul style="list-style-type: none"> <li>Die Seminarkosten belaufen sich auf 230,00 € je Teilnehmenden.</li> </ul>					
Voraussetzungen	<ul style="list-style-type: none"> <li>entsprechende Fahrerlaubnis für die Fahrzeugklasse</li> <li>Führerschein muss mitgebracht werden.</li> </ul>					
Sonstige Hinweise	<ul style="list-style-type: none"> <li>Verpflegung kann mitgebracht oder vor Ort erworben werden.</li> </ul>					
Termine	Veranstaltungsnummer	Beginn	Ende	Anmeldeschluss	Ort	Beginn
	Sem. ADAC 1/26	18.04.2026	18.04.2026	18.03.2026	Gründau	14:45
	Sem. ADAC 2/26	21.11.2026	21.11.2026	21.10.2026	Gründau	08:00





#### 4.4 Seminar Flipchartgestaltung (Sem. Flipchart)

Ziele und Inhalte	Die Teilnehmenden erlernen Techniken und Möglichkeiten für eine ansprechende Flipchartgestaltung. Zudem werden in verschiedenen Gruppenarbeiten die Flipcharts in Vorstellungen einbezogen.					
Ablauf	Das Seminar umfasst 9 UE. Für die Durchführung ist die Firma Technical Rescue Mittelhessen GmbH im Auftrag des Kreisfeuerwehrverbands Gießen e.V. verantwortlich. Die Veranstaltung findet im Gefahrenabwehrzentrum statt.					
	Samstag – 08:30-17:00 Uhr – Präsenz					
Veranstaltungskosten	<ul style="list-style-type: none"> <li>Die Seminarkosten belaufen sich auf 265,00 € je Teilnehmenden.</li> </ul>					
Voraussetzungen	<ul style="list-style-type: none"> <li>Mitarbeitet in der Ausbildung auf Standortebeene</li> <li>Tätigkeit in der Jugendarbeit</li> <li>Künstlerische Fähigkeiten sind keine Voraussetzung. 😊</li> </ul>					
Sonstige Hinweise	<ul style="list-style-type: none"> <li>Die Teilnehmenden erhalten ein hochwertiges Starterset sowie ein Handout mit vielen Vorlagen für die Gestaltung von modernen und gut wirkenden Flipcharts im täglichen Ausbildungsdienst.</li> </ul>					
Termine	<b>Veranstaltungsnummer</b>	<b>Beginn</b>	<b>Ende</b>	<b>Anmelde-schluss</b>	<b>Ort</b>	<b>Beginn</b>
	Sem. Flip-chart 1/26	23.05.2026	23.05.2026	23.04.2026	GAZG	08:30
	Sem. Flip-chart 2/26	12.12.2026	12.12.2026	12.11.2026	GAZG	08:30



#### 4.5 Seminar Türöffnung Modul 1-3 (Sem. Tür 1-3)

Ziele und Inhalte	In dem Tagesseminar wird den Teilnehmenden das zerstörungsfreie, zerstörungsarme und zerstörerische Öffnen von Türen und Fenstern nähergebracht. Neben den technischen Möglichkeiten werden auch die rechtlichen Grundlagen sowie die Einsatztaktik geschult.					
Ablauf	Das Seminar wird in 8 UE durchgeführt. Für die Durchführung ist die Firma Technical Rescue Mittelhessen GmbH im Auftrag des Kreisfeuerwehrverbands Gießen e.V. verantwortlich. Die Veranstaltung findet im Gefahrenabwehrzentrum statt.					
	Samstag – 08:30-16:00 Uhr – Präsenz					
Veranstaltungskosten	<ul style="list-style-type: none"> <li>Die Seminarkosten belaufen sich auf 130,00 € je Teilnehmenden.</li> </ul>					
Voraussetzungen	<ul style="list-style-type: none"> <li>Truppmannausbildung Teil I</li> </ul>					
Sonstige Hinweise	<ul style="list-style-type: none"> <li>Für die praktische Ausbildung ist die Mindestschutzausrüstung nach FwDV1 mitzubringen.</li> <li>Die theoretische Ausbildung findet in Dienstkleidung statt.</li> <li>Die Teilnehmenden können Halligantools und Türöffnungswerkzeuge ihrer Heimatfeuerwehren mitbringen.</li> </ul>					
Termine	<b>Veranstaltungsnummer</b>	<b>Beginn</b>	<b>Ende</b>	<b>Anmelde-schluss</b>	<b>Ort</b>	<b>Beginn</b>
	Sem. Tür 1-3 1/26	11.04.2026	11.04.2026	11.03.2026	GAZG	08:30
	Sem. Tür 1-3 2/26	28.11.2026	28.11.2026	28.10.2026	GAZG	08:30




#### 4.6 Seminar Fachberater Bevölkerungsinformation und Medienarbeit (Sem. BuMa)

Ziele und Inhalte	Die Teilnehmenden kennen die Strukturen der Presse- und Medienarbeit und können diese in ihrer Organisation anwenden. Neben den rechtlichen Grundlagen werden auch die Themen Social Media, Schreibwerkstatt und BuMa an der Einsatzstelle beleuchtet.					
Ablauf	Das Seminar umfasst 20 UE. Für die Durchführung ist die FeuerwehrAgentur im Auftrag des Kreisfeuerwehrverbands Gießen e.V. verantwortlich. Teile des Seminares werden in Abendveranstaltungen online durchgeführt. Die Präsenzveranstaltung findet im Gefahrenabwehrzentrum statt.					
	1. Woche			2. Woche		
	MO – 18:30-21:00 Uhr – Online			MO – 18:30-21:00 Uhr – Online		
	DI – 18:30-21:00 Uhr – Online					
	DO – 18:30-21:00 Uhr – Online					
	SA – 09:00-16:00 Uhr – Präsenz					
Veranstaltungskosten	<ul style="list-style-type: none"><li>Die Seminarkosten belaufen sich auf 450,00 € je Teilnehmenden.</li></ul>					
Voraussetzungen	<ul style="list-style-type: none"><li>Mindestalter 18 Jahre.</li></ul>					
Sonstige Hinweise	<ul style="list-style-type: none"><li>Die Ausbildung findet in ziviler Kleidung statt.</li><li>Die Zugangsdaten für die Onlineveranstaltungen werden den Teilnehmenden in der Einberufung mitgeteilt.</li></ul>					
Termine	Veranstaltungsnummer	Beginn	Ende	Anmeldeschluss	Ort	Beginn
					ONLINE/ GAZG	18:30



#### 4.7 Seminar ASM Elektroantriebe (Sem. ASM)

Ziele und Inhalte	Die Teilnehmenden kennen die Gefahren, die bei Einsätzen mit verunfallten Elektro- und Hybridfahrzeugen bestehen. Sie können auf Grundlage des Kreiskonzeptes diese Einsätze sicher abarbeiten.					
Ablauf	Das Seminar umfasst 8 UE. Für die Durchführung ist die Firma ASM – Schulungen für Rettungskräfte im Auftrag des Kreisfeuerwehrverbands Gießen e.V. verantwortlich. Die Präsenzveranstaltung findet im Gefahrenabwehrzentrum statt.					
	Samstag – 09:00-16:00 Uhr – Präsenz					
Veranstaltungskosten	<ul style="list-style-type: none"> <li>Die Seminarkosten belaufen sich auf 150,00 € je Teilnehmenden.</li> </ul>					
Voraussetzungen	<ul style="list-style-type: none"> <li>Lehrgang Truppführer</li> </ul>					
Sonstige Hinweise	<ul style="list-style-type: none"> <li>Die Veranstaltung findet in Dienstkleidung statt.</li> <li>Im Seminarpreis ist die Verpflegung inbegriffen.</li> </ul>					
Termine	Veranstaltungsnummer	Beginn	Ende	Anmeldeschluss	Ort	Beginn
	Sem. ASM 1/26	15.08.2026	15.08.2026	15.07.2026	GAZG	09:00



#### 4.8 Fahrberechtigung für Angehörige der Hilfsorganisationen gem. HFbV "Feuerwehrführerschein" (Fahrbe.)

Ziele und Inhalte	Die Teilnehmenden erwerben die Fahrberechtigung für Einsatzfahrzeuge mit einer zulässigen Gesamtmasse bis zu 7,49t.					
Ablauf	Der Lehrgang umfasst 38 UE. Die Präsenzveranstaltungen finden im Gefahrenabwehrzentrum statt. Die praktische Fahrausbildung findet auf dem Gelände des DRK KV Marburg-Gießen e.V. im Stolzenmorgen statt.					
	1. Woche			2. Woche		
	Freitag – 18:00-21:15 Uhr – Präsenz			Freitag – 18:00-21:15 Uhr – Präsenz		
	Samstag – 08:00-16:30 Uhr – Praxis			Samstag – 08:00-16:30 Uhr – Praxis		
	Sonntag – 08:00-12:00 Uhr – Praxis			Sonntag – 08:00-12:00 Uhr – Praxis		
Veranstaltungs-kosten	<ul style="list-style-type: none"><li>Der Lehrgangskosten belaufen sich auf ca. 400 – 500 € je Teilnehmenden.</li></ul>					
Voraussetzungen	<ul style="list-style-type: none"><li>Fahrerlaubnis B</li><li>polizeiliches Führungszeugnis</li><li>ärztliche und augenärztliche Untersuchung nach Fahrerlaubnisverordnung</li><li>Zulassung zur Prüfung nach der Hessischen Fahrberechtigungsverordnung durch die Fahrerlaubnisbehörde (Antrag muss frühzeitig gestellt sein)</li></ul>					
Sonstige Hinweise	<ul style="list-style-type: none"><li>Weitere Informationen sowie die Checkliste „große Fahrberechtigung“ liegen dem LdF vor.</li><li>Die Veranstaltung findet in Dienstkleidung statt.</li></ul>					
Termine	Veranstaltungsnummer	Beginn	Ende	Anmelde-schluss	Ort	Beginn
	Fahrbe. 1/26				GAZG	18:00

#### 4.10 Lehrgang "Rettung aus stark fließenden Gewässern"

Ziele und Inhalte	Die Teilnehmenden kennen die Gefahren von stark fließenden Gewässern. Sie sind in der Lage die geeignete persönliche Schutzausrüstung auszuwählen und eine Rettung durchzuführen.					
Ablauf	<p>Der Lehrgang umfasst 12 UE. Der Lehrgang wird durch die Firma X-WATER Sandfort + Giffei GbR durchgeführt.</p> <p>Die Präsenzveranstaltung findet in Hagen statt. Hierzu treffen sich die Teilnehmenden um 06:30 Uhr im GAZG, um in Fahrgemeinschaften gemeinsam nach Hagen zu fahren.</p> <p>Die Zugangsdaten für die Onlineveranstaltung bekommen die Teilnehmenden im Vorfeld mitgeteilt.</p>					
	Donnerstag – 19:00-22:00 Uhr – ONLINE					
	Samstag – 06:30-20:30 Uhr – Präsenz (PSA)					
Veranstaltungskosten	<ul style="list-style-type: none"> <li>Die Lehrgangskosten belaufen sich auf 170,00€ je Teilnehmenden ohne Verpflegung.</li> <li>Strömungsretter-PSA kann optional für 65,00€ gemietet werden.</li> </ul>					
Voraussetzungen	<ul style="list-style-type: none"> <li>Zum Lehrgangsbeginn mind. 18 Jahre alt</li> <li>Lehrgang „Truppmannausbildung Teil 1“</li> <li>Schwimmabzeichen mind. Silber (Nachweis mitbringen)</li> </ul>					
Sonstige Hinweise	<ul style="list-style-type: none"> <li>Für die Praxisveranstaltung in Hagen wird empfohlen, dass die Teilnehmer ausreichend Wechselkleidung und Duschzeug mitnehmen.</li> <li>Die PSA-Strömungsretter kann mitgebracht oder vor Ort gemietet werden (Neoprenanzug, geeignete Schuhe, Handschuhe, Feststoffweste mit Kurzverbindung (Wildwasserweste), Wurfleine und Wasserrettungshelm)</li> <li>Die Veranstaltung findet in Dienstkleidung statt.</li> </ul>					
Termine	Veranstaltungsnummer	Beginn	Ende	Anmeldeschluss	Ort	Beginn
	Rett-Was 1/26	23.04.2026	25.04.2026	23.03.2026	ONLINE/ Hagen	18:30

